Tidsskrift for KANINAVL

Norges Kaninavls-forbund

Organisert kaninhold i Norge
Stiftet 1897

Nr 6 • August 2003

Tidsskrift for KANINAVL:

Redaktør: Bjørn Egeland, tlf.: 51 63 13 11, 51 62 17 48, 970 66 450.
e-post: poppy@colorprint.no fax 51 63 71 81
Redaksjonsmed.: Leif Erik Smedbakken,Trarav. 74A, 1605 Fredrikstad, tlf. 69 31 32 39. e-post: leme@fredrikstad.kommune.no.
Rolf Ludvigsen, Østbyv., 3280 Tjodalyng, tlf. 33 12 45 97, 982 31 814.
e-post: rolf.ludvigsen@larvik.kommune.no

Innleveringsfrister for «stoff» til Tidsskriftet: innen den 20. i hver måned.
til: Petit Grafisk, Sjøv. 34, 4315 Sandnes. Send helst på e-post: poppy@colorprint.no
Artikler som blir tatt inn, er innsender ansvarlig for dets faglige innhold, og det kan dermed ikke tas inn anonyme innlegg. Neste blad: nr 7, september 2003, utsendes ca i uke 38.
Kopi/reproduksjon av tekst/bilder fra bladet: Ta først kontakt med red.

NB! Foreningenes medlemslister eller adresse-endringer, sendes til:
Petit Grafisk, Sjøveien 34, 4315 Sandnes, fax 51 63 71 81. E-post: poppy@colorprint.no

NKFs hjemmeside: http://www.kanin-nkf.net

Norges Kaninavlsforbund:

Leder: Erik Arntzen, Dronningv. 52, 3531 Krokkleiva, tlf. 32 15 88 53, 901 28 261
e-post: erik.arntzen@equivalence.net fax 32 16 04 19.
Nestl.: Sverre Grandetrø, Klemmetsmoekra 47, 7300 Orkanger, tlf. 72 48 13 63 asbjgr@online.no
Sekretær: Bjørn Egeland, tlf. 51 63 13 11 / 51 62 17 48 / 970 66 450. Telefax 51 63 71 81.
Post sendes: Petit Grafisk, Sjøveien 34, 4315 Sandnes. E-post: poppy@colorprint.no
Kasserer: Svein Clausen, Gl.Bjørntvedt vei 84, 3735 Skien, tlf. 35 59 88 50. svein.clausen@online.no
Konto nr.: 5104.05.16763.

Kontakter i Norges Kaninavlsforbund:
Stambokfører (bestilling av stamtavler):
Sigbjørn Thorvaldsen, Porsholen 39, 4314 Sandnes, tlf. 51 67 84 58. e-post: sigbjoern@tiscali.no
Stamtavler: kr 20 pr stk., settes inn på kontor nr.: 3250.20.48685 (husk høyre+venstre ørenr.)
Hopping: Torild Rosenvinge, Ø.Fjellvei 21, 3121 Tønsberg, tlf. 33 40 10 36. toschol@online.no
Standardutvalg: Erik Arntzen, tlf. 32 15 88 53, fax 32 16 04 19. erik.arntzen@equivalence.net
Salg av utstyr/rekvisita: Dagfinn Johansen, Åsly, 3175 Ramnes, tlf. 33 39 62 95.
P.R./Info + data: Rolf Ludvigsen, tlf. 33124597 / 98231814, e-post: rolf.ludvigsen@larvik.kommune.no
Sportsavl: Johnny Lyshaug, Tyin, 1827 Hobøl, tlf. 69 92 05 25. e-post: johnny_lyshaug@spray.no
Importråd: Arild Gundersen, Skarsfjell 10, 4340 Bryne, tlf. 51488759. arild.gundersen@aarbakke.no
Økonomi-/organisasjonutv.: Sverre Grandetrø, tlf. 72481363, e-post: asbjgr@online.no

Dommergruppen:
Leder: Thormod Saue, Kirkestien 28, 3400 Lier, tlf. 32 84 61 35 (bestilling av dommere).
Sekretær: Marianne Myki, Tønset gård, 2340 Løten, tlf. 62 59 35 98. mnangora@start.no
Kasserer: Tor Arve Kristoffersen, Torke Terrasse 15, 2819 Gjøvik, tlf 61 17 85 82.
e-post: torak@broadpark.no Konto: 0530 3250826 for betaling dom.avgift: **kr 5,-** pr ktl.nr.

Lay-out/sats/trykk: Petit Grafisk, Sjøveien 34, 4315 Sandnes, tlf. 51 63 13 11, fax. 51 63 71 81.

Forsidefotos: ***Månedens oppdretter vi skal lese om, er en trønder, Erling Killingberg. Tan-hua, den er fra Gjøvik, og som vi ser er mors-instinktet der - så her ble det vel flere nye «syskenbarn på Gjøvik»***

Fotos: Sverre Grandetrø og Tor Arve Kristoffersen

Tidsskrift for KANINAVL

Nr 6
August 2003

104. årgang

Forord:
Bjørn Egeland

Så er vi startet på august måned

For de fleste, eller for dem som går etter de «normale rutiner», er når dette leses sommerferien over, og dette TKs innhold bærer preg av noen av våre opplevelser denne sommeren . . .
Vel, det kan kanskje bli noe «enkelt» å si at livet går videre, men det må det faktisk.

Fagartikler i TKs augustutgave

Når det gjelder du som kanineier, og/eller oppdretter og avler, vil jeg påstå at det denne gang også finnes flere interessante artikler. Den mest omfattende handler om avl med kappetegning, og denne bør være av interesse for mange. Selv om den strekker seg over 6 sider og dermed kan virke noe tung, er dette stoff som enhver kaninavler innen en tegningsvariant bør sette seg inn i. Jeg har merket meg en viss interesse for både Dvergvedder og Hermelin innen japanervariant (dette er yngre jenter), så jeg ser dermed ikke på denne artikkel som stoff for kun erfarne oppdrettere! Nei, skal en finne ut av kaninens «finurligheter», enten det nå gjelder avl og forståelse av gener og arveformler, så må en støtte seg til det som finnes på papir, og lese dette - det tar alt for lang tid å prøve ut alt selv . . .

Dessverre er det slik at ikke alle utstillere er innehaver av en Standard, og kanskje vi heller ikke kan forlange at yngre eiere med 2-3 kaniner skal eie et slikt dokument? Men TK får jo dere, og jeg håper dermed at artikler som presenteres her i TK skal være med på å unngå at juniorutstillere etter en bedømmelse er så totalt forundret over hvorfor deres f.eks. Dvergvedder «kappetegnet» får 00 poeng. I forrige TK, side 27/28, var det et ønske fra Geir Nordvik om å ta opp, eller belyse, enkelte ord og uttrykk innen «dommerspråket», som kan være vanskelig å forstå kanskje både for noen og enhver, når de leses på bedømmelseskortet. Det var selvsagt et godt forslag, og vil bli fulgt opp. Men jeg vil igjen si at forutsetningen for dette må jo være at dem det gjelder leser og setter seg inn i de aktuelle emner . . . (se øverst side 21, dette TK).
Mange ganger tidligere har jeg her gitt uttrykk for min tilfredshet når andre vil dele sine erfaringer om og med kaniner, med oss lesere. I 2001 hadde TK to gode artikler fra danske Carl Aage Sørensen om naturens fôremner, og Pål-Eirik tar også for seg dette i sin «Kanin-dagbok». Videre er det morsomt å se på papiret på side 16 de ting som Erik har funnet frem til på nettet om kaninens atferd - og på sidene 18 til 20 beretter danske Erik Piihl om sine erfaringer med Hollender (der jeg vil legge til at hans punkter under «Gode råd», trygt kan leses flere ganger, uansett hvilken rase en driver med). Og i vår oppdretterpresentasjon (start neste side), fikk jeg i telefonsamtalen med Erling også der snappet opp noen nyttige opplysninger.
Til slutt vil jeg legge til (siden Europautstillingen ble avlyst), noen datoer for store utstillinger. Tyskland: 8.-9. nov.: Warnemünde, Rostock. 22.-23. nov.: Holstenhallen, Neumünster. 12.-14. des.: Bundesschau i Killesberg, Stuttgart. Så i Norden: 13-14. februar: dansk LU i Haderslev og 20.-22. februar: svensk LU i Linköping.

Månedens oppdretter:
Erling Killingberg, Trondheim

Vi skal på besøk til en trønder, Erling Killingberg, bosatt i tettbebyggelse på Byåsen. Men som vi ser er det landlige omgivelser i feltet med eneboliger, og fullt mulig å drive med kanin

Fotos: Sverre Grandetrø

Startet med kaniner for 65 år siden

Erling er, som han selv sier, ikke fra Trondheim, men født og oppvokst «over fjorden», i Leksvik. Han har drevet med kanin nesten hele sitt liv. Første fase var da han startet med kaniner som 7-åring og hadde da kaniner av «ymse slag» til han var 16 år. Så ble det opphold i noen år grunnet utdannelse, sykepleierskole innen psykiatrien, arbeidslivet, og hybeltilværelse, som da naturlig nok ikke ga plass til kaniner.

I 1952 ble det fast arbeid på Dikemark sykehus og han bosatte seg på Drengsrud i Asker. Startet opp igjen da med kaniner og kjøpte nå av rasen Hvit Land i Tranby i Lier. I denne perioden fram til 1957 drev han også oppdrett for Radiumshospitalet (i forbindelse med forsøksdyr).

I 1958 fikk han arbeid på Rotvoll psykiatriske sykehus i Trondheim - flytting «himat» og etablering på Byåsen. Det gikk ikke så lenge før det ble oppstart med kaniner igjen. Denne gang falt valget på rasen Belgisk Kjempe, og har siden drevet sammenhengende med kaniner. Nå har Erling vært 5 år i pensjonisttilværelsen, men sier «det er travle tider og at dagene er alt for korte». Som sikkert nå flere lesere forstår (se TK nr 1 i år), så ble han da kjent med Arve Lilleøen på Rotvoll, men allikevel ble det ikke organisert kaninhold på Erling før i begynnelsen på 1970-årene, så det var først da han meldte seg inn i Trøndelagen Kaninavlsforening.

Har vært oppdretter i mange raser

Erling har i årenes løp hatt 11 forskjellige raser, og utenom de vi allerede har nevnt så kan Erling oppsummere her følgende liste; Bourgogne, Tysk Kjempeschecke, Hermelin, Japaner, Liten Havana, Dvergvedder og Blå Beveren. Men han har avlet

De eldste utebura «huser» de gamle hanner. Totalt har Erling 42 enkeltrom. Nå på ettersommeren er det for lite, med mange huer i avlen og flere ungdyr som jeg synes er vanskelige å skille ut, med hensyn til hvem som kan bli de beste i eksteriør og kvalitet, sier Erling

mest med rasene Stor Sølv og Tan. Stor Sølv var en meget trivelig rase å arbeide med, sier Erling, og det er virkelig synd at det nå er så få oppdrettere av rasen. Men kanskje det fortsatt er noe «problemer» med «sølvene», sier han, for det var i den tid jeg avlet med dem. Det var for mye «blanding» i kulla, med hensyn til lyse og mørke dyr, og de lyse dyra var jo det dommerne «ville ha», selv om Standarden sier at rasen er godkjent i tre varianter. Så min mening er at det var vanskelig å kombinere rasen som utstillingsdyr, men det var i den tida det da. Men, men, så ble det Tan, og nå har Tan vært i min kaningård i over 10 år. Tan er jo meget pene å se til. Det negative er at det finnes dyr innen rasen som er litt sky, og at huene kommer med for få unger i kullet. Når det år etter år kommer kull på 3, og maksimum 5 unger, så tilsier det at en må ha mange huer i avlen for å være sikker på at det blir et noenlunde utvalg. Erfaringen min er også den at dyr fra mindre kull ikke blir så harmoniske. De ser jo runde og gode ut i tidlig ungealder, men vokser seg ofte til med en dårlig kroppsform.

Fôring av kaninene

Mitt hovedfôr er høy, sier Erling. Når det

Det er alltid spennende å følge med «i hele prosessen» når det gjelder kaninavl. Hvert år skal en prøve å sette sammen det perfekte par, for så å se om en eksteriørmessig vil bedre kvaliteten i besetningen.

gjelder fôr til kaninene har han i stor grad drevet med slått selv for å skaffe høy til dyrene. Ikke langt fra sitt hus har han kunnet slå markene på et nedlagt gårdsbruk, men der er det nå blitt bebyggelse, slik at høy nå må kjøpes inn. På nærområder er det fortsatt mulighet til å slå noe grønt gras, og han benytter også plengras. - En må bare vise forsiktighet med plengraset, så jeg gir ikke dette helt ferskt, men tar å strør det utover, slik at det får en dag med tørk, sier Erling. Han har alltid gitt dyra grønt og har ikke hatt problemer med det, og vil heller si at hvis det gis for mye kraftfôr, skaper det mer mageproblemer. Kaninpelletsen har han ikke «noe tro på», og har sluttet med denne for lengst. Den er også for «stiv» i prisen, og derfor bruker jeg kalvepellets på ungdyra, forteller han. Og så tar jeg meg jevnlig en tur til samvirkelaget, for jeg fôrer med en stor del av brød. Godt tørka brød er utmerket fôr, er Erlings mening, og legger til at produsenten av kaninfôret må ta dette mer seriøst med hensyn til hva det koster.

En meget trivelig hobby, sier Erling

Han anbefaler selvsagt alle på det varmeste, dersom de har plass og anledning til å ha dyr, med å starte med kaniner. - Å pusle med kaninene er veldig avslappende og god terapi, og ikke minst en fin avveksling fra en stresset hverdag som arbeidslivet kan medføre. Særlig når jeg fôrer og får tid til å sette meg ned for å titte på dyra mens de spiser, er interessant å følge med på. Kaninene er jo «lydløse», du bare hører dem knasker på høyet, gnager på brødet, smatter i vannskåla, ungene titter frem for å se hva de kan spise - nei, det er trivelig å være i stallen sammen med dyrene! - forklarer Erling.

Moro og spennende med utstillinger

Erling synes avl og oppdrett av kaniner for utstilling er en spennende utfordring. Å dra på utstillinger for å se «resultatet av årets avl», - samt å treffe andre kanin-

Erling har 20 bur i innestall (garasjen), med ei rekke store avlsbur og ei rekke mindre bur for ungdyra - og innendørs blir det jo enklere å ta fram dyra for å «bedømme» dem

venner, er spennende og ikke minst hyggelige opplevelser å ta med seg. Stort sett er Erling «enig» med dommerne, men det kan hende han er «uenig» iblant. Eller for å si det på en annen måte, «uenig» må man vel være, for visst ikke forsvinner jo hele spenningen, med tanke på poengene og konkurranser. - Vel, når jeg drev med Japaner, sier Erling, så var det jo ikke så enkelt å være ute etter de store poeng, men det ble da 94 en gang, minnes han, og det var jo bra på den tida jeg hadde dem. Japaner-tegning er den vanskeligste og største utfordring du kan jobbe med, så dette er noe for dem som er ute etter de store «kryssord-løsninger». Når en i tillegg er så å si alene og liten importmulighet, er ikke dette noe en anbefaler videre. Vel, de smaker jo like godt til middag, hvis du tenker slik, og vi bruker en del kjøtt til mange forskjellige retter. Jeg har flere bekjente som er interessert i det som blir lagt i fryseren (bare så synd at kiloprisen på kylling er så billig - til sammenligning).

Hygiene og sykdom

Erling mener det er viktig med god hygiene i kaninstallen og at alle tegn til eventuell sykdom skal tas alvorlig. Men han presiserer at dette ikke bare kommer an på den enkelte oppdretter og eier, men at

alle som driver hobbyoppdrett og de som er ansvarlige på utstillinger, må ta dette mye strengere! For, Erling fikk for 5 år siden smitte av snue inn i stallen. Dette fikk han med seg fra en utstilling og ble en uhyggelig opplevelse som førte til at han måtte slakte de fleste dyra. Han merket at en kanin satt og nøs på utstillingen og gjorde arrangør og eier oppmerksom på dette, men fikk ikke respons. Sin kanin merket han var blitt «slapp» og avlivet den like etter hjemkomst, men fikk smitte allikevel. Noe som i form av tap av gode dyr og kostnader for øvrig (kr 6000) ble en dyr fornøyelse. Heldigvis var noen dyr i utebur (ikke i berøring med de i stallen) som unngikk smitten. Dyra ble sendt til obduksjon, og på papirene sto det: *«Svært smittsom virussnue»*. Så, Erling mener at mange eiere tar alt for lett på kaninsykdommer. Alle som har minste følelse om enhver form for sykdom må ta en kontroll som bør undersøkes av veterinær.

Aktiv innen foreningsarbeidet

Erling har vært med i styre og stell i Trøndelagen Kaf., så å si alltid, og er nå styremedlem. Han har hatt mange verv og vært leder av foreningen i mange år. Her må nevnes at han i en 5-års-periode (fra 1990) både var leder av foreningen og

Hver første onsdag i måneden er det møte i gruppa og Erling er som alltid ivrig i prat og drøfting av det som opptar oss om kaninavl.

Trondheimsgruppa. Har også vært med i forbundsstyret. I gruppa, som er ei arbeidsgruppe under Trøndelagen Kaf., er han fortsatt leder og har vært det siden gruppa ble startet! I 1992 feiret Trøndelagen Kaf. sitt 80-års jubileum, med utstilling og festkveld, og hvor Erling mottok NKFs sølvmedalje for alt sitt arbeid innen og for kaninsaken. Erling har vært aktiv i med å markedsføre kanin og hobbyoppdrett ved den årlige midtsommer-martnan i Trondheim - en «primus motor» og organisator i dette arbeidet. ***tekst: SG + BE***

Utstillingsoversikt 2003/2004:

29.-30. august: Trøndelagen
annonse forrige TK nr 5, side 18

30. august: Oslo & Akershus
annonse forrige TK nr 5, side 7

13.-14. september: Indre Østland
annonse i dette TK, side 17

20.-21. september: Drammen

3.- 5. oktober: Møre og Romsdal
annonse i dette TK, side 15

11.-12. oktober: Dommerkonferanse

18.-19. oktober: Sogn og Fjordane

LUU-2003: 1.-2. nov.: Drammen

21.-23. nov.: Trøndelagen/Tr.gruppa

28.-30. november: Tønsberg

28.-30. november: Eidsvoll
annonse kommer i neste TK

6.- 7. desember: Askim

12.-14. desember: Jæren

10.-11. januar: Drammen

10.-11. januar: Rogaland

24.-25. januar: Østfold Avlslag

24.-25. januar: Nord-Trøndelag

LU-2004: 26.-29. februar: Skien

Enkel fargelære for kaniner

av Birgit Lundberg

Del 7 = KAPPETEGNING (Kk)

I TK nr 7/2002, del 3 i denne serie, var vi litt innom tegningsvarianter med anlegg og felles «utspring» innen betegnelsen K. - Vi skal nå gå inn på mer utdyping innen avl med kappetegning, og dette er noe som bør være aktuelt for mange - det er jo hele 10 raser som kan utstilles i kappetegning!

Å avle kaniner med kappetegning

Som oppdretter av Dvergvedder, har alltid de kappetegnede lagt meg varmt om hjertet. Etter over 20 år med dem, og hvorav jeg også har gjort en del seriøst og analyserende avlsarbeide, så har jeg noen råd å dele med meg . . .

Kappetegningen er en videreutvikling av schecketegningen og et resultat av en «hvitflekks-polygen».

Det innebærer at det er flere samvirkende gener som resulterer i en viss tegning. Anlegget stopper pigmentering i hud og hårstrå på visse deler av kroppen og det





4 vedderraser har «kledd på seg kappen» . . .
fransk i blå, tysk i viltgrå, engelsk i madagaskar og dvergen i viltgrå



er altså de hvite partienes utbredelse og plassering som arves.
Det er altså ikke som mange tror; de fargede partiene.

Kappetegningen, slik den nå er beskrevet i Nordisk Kaninstandard:

Dyrenes grunnfarge er hvit med tegning i en av Standardens godkjente farger eller i kombinasjon med Zobel- eller Japanertegning i fargen svart/gul eller blå/gul. Kroppen skal være kappetegnet. Kappen skal dekke største delen av ryggen og sidene. De fargede partiene dekker største delen av hodet, samt ørene i sin helhet. Enkelte hvite flekker i pannen og på nakken til og med skulderbladene er ingen feil. Enkelte flekker på buken og beina er ingen feil.

Bunnfarge: På de hvite partiene skal den være hvit, på de fargede partiene følges den respektive tegningsfargen.
Øyenfarge: Følger den respektive tegningsfarge. Klofarge: Fargeløs.

Vanlige feil som medfører poengfradrag: Hvite flekker i de fargede partiene. Flere enkelte fargede flekker på buken. Fradraget varierer med hensyn til antall flekker og flekkenes størrelse.
Diskvalifiserende feil: Overveiende hvit farge i kappen og på hodet (mer enn 50%) samt hvite flekker på ørene. Overveiende flekker på buken eller farget buk. Helt farget eller overveiende farget bunnfarge på de hvite partiene.

Anlegget for kappetegning (Kk) er dominant = styrende.
Det framtrer/synes dermed alltid om det finnes. Det er kun kaniner med kappetegning (mer eller mindre bra) som kan få avkom med kappetegning (mer eller mindre bra).
Anlegget kan aldri ligge skjult hos noen kanin! Her vet jeg det ofte forekommer andre oppfattelser. Mange tror at om det finnes en kappetegnet i stamtavlen, så kan kaninen dermed få kappetegnede unger. Dette er således feil!

Kappetegningen, slik den er illustrert i Nordisk Kaninstandard:

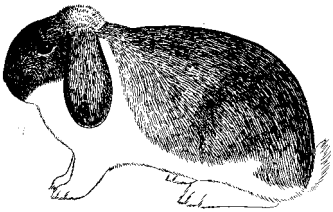

Idealet for kappetegning.

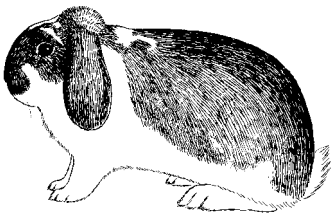

Kappetegning av første klasse. Hvite flekker på hodet eller mellom skulderbladene er en mindre feil, som gir poengfradrag.



Det hvite går noe høyt opp på siden. Hvite flekker i kappen og hodet. Feil som gir poengfradrag. Førsteklasses kappe.

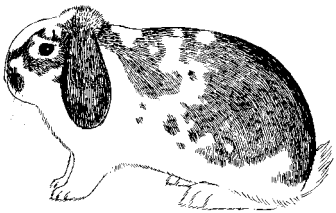

T.v.: Mye hvitt i kappen og hodet. Andreklasses kappe.

T.h.: For mye hvitt på kroppen og hodet. Her mangler kappen. Diskvalifiserende feil.



Blir det født unger som har hvite flekker etter to ensfargede foreldre, har disse arvet hollendertegning (som iblandt kan ligne kappetegning). Hollendertegningen (eller anlegg for, er recessiv) og kan ligge skjult (usynlig) i generasjon etter generasjon. Ikke før hollenderanlegget forenes fra to anleggsbærere kommer det til uttrykk.

Å pare kappetegnet med ensfarget

Ettersom anlegget K er dominant (styrende) behøver bare den ene av foreldrene være kappetegnet for at en del av ungene i et kull også skal bli det.
Vi setter opp et ruteskjema med en tenkt kappetegnet Kk mor horisontalt og en ensfarget far kk loddrett.

	K	k
k	Kk = kappetegnet	kk = ensfarget
k	Kk = kappetegnet	kk = ensfarget
50% kappetegnet + 50% ensfarget		

Som vi ser får ungene i dette kullet, i prosent, halvdelen av hver, kappetegnet og ensfarget. Men ikke glem at det hele tiden er «tilfeldigheter» som avgjør hvilke gener som møtes - og dermed sluttresultatet. Grunnet tilfeldigheter, kan noen kull inneholde bare kappetegnede eller kanskje også kull med bare ensfargede unger! Det beror altså ikke på foreldredyrenes kapasitet eller kvalitet, men bare kun rene tilfeldigheter!

Skal en i avlsarbeidet forsøke å få fram en tegning i «første klasse», skal som regel bare den ene av foreldrene være kappetegnet. Det er også nemlig slik at kappetegningen består av polygener; K_1, K_2, K_3 osv., og dette forklarer den store forskjellen i tegningen som kan oppstå i et kull. Når disse arves fra begge foreldre resulterer det i alldeles for mye hvitt på ungene.

Å pare kappetegnet med kappetegnet

Kombineres det derfor med to kappetegnede foreldre, Kk x Kk, kommer en del av ungene i kullet (25%) å bli hva man kaller «hvitschecke». Den har nesten bare hvit farge med små fargede partier, som; «strek» på ryggen, farge på snute, ører, rundt øyne og noen enkelte partier/flekker på sidene. Altså «kappetegning uten kappe» med alt for mye hvitt på kroppen! Dette er naturligvis dyr som blir diskvalifisert hvis de utstilles/bedømmes.

Eksempel på «hvitschecke» - denne blir altså diskvalifisert i en bedømmelse (0 poeng)

I lang tid har vi kjent til at hvitflekksgenene også bærer et skadelig (letalt) anlegg. «Hvitschecke» som har fått en forsterkning av dette gen, har dermed også fått svakere helsetilstand. De er mer mottagelige for infeksjoner (det er mer enn pelsfargen som påvirkes under fosterutviklingen hos disse kaniner).
Igjen setter vi opp et ruteskjema med foreldrene Kk x Kk loddrett og horisontalt.

	K	k
K	KK = hvitscheck	Kk = kappetegnet
k	Kk = kappetegnet	kk = ensfarget
50% kappetegnet + 25% ensfarget og 25% hvitschecke		

Som vi ser får vi fortsatt de 50% kappetegnede og de 25% ensfargede, MEN nå blir det også 25% såkalt «hvitschecker».

Jeg vet at en del oppdrettere foretrekker denne kombinasjonen. Deres erfaringer er at de får bedre og flere førsteklasses tegnede avkom. Dette beror nok egentlig mer på en feilaktig grunntolkning av tilfeldighetene, enn på de virklige fakta. For som vi ser, arver de kappetegnede avkom enten sitt anlegg for kappetegning fra mor eller fra far. Om den arver det fra begge foreldrene blir det en hvitschecke! Dessuten, i en slik kombinasjon, vet man aldri fra hvem av foreldrene ungene har arvet sitt kappetegnings-anlegg. Og - det forstyrrer muligheten til å føre statestikk. Vil en dessuten ikke ha hvitschecker, så får en jo i denne kombinasjonen uønskede unger (som skal ha svakere helse og som etter Standarden ikke er godkjent). En må da også huske på at dette er dyr en ikke kan selge som rasekanin!

Her vil jeg i tillegg også påpeke at alle tegnede kaniner med mye hvitt, IKKE behøver å være «riktige hvitschecker». De kan også være dårlig kappetegnet, med kun et kappetegnings-gen. For enkelte slike dårlige kappetegnede, får man også i kombinasjonen kappetegnet x ensfarget. Det er akkurat på mengden av dårlige kappetegnede unger, man skal vurdere sine blodslinjer (etter statistikk). Selv får jeg ytterst sjelden disse, men det hender enkelte ganger.

Å pare hvitschecke med ensfarget

Ettersom hvitscheckens begge store K'er er arvet fra «godkjente tegnede foreldre» kommer de, om de kombineres med en ensfarget kanin kk, igjen til å gi «rett tegnede» avkom - KK x kk.
Dette er «raskeste vegen» med å få en stor mengde kappetegnede avkom.

	K	K
k	Kk = kappetegnet	Kk = kappetegnet
k	Kk = kappetegnet	Kk = kappetegnet
100% kappetegnede		

Men man må her altså utgå fra en hvitschecke, og den er jo ikke godkjent etter standarden og dermed et dyr uten bedømmelse. Dette resulterer i en «åpen luke» i stamtavlen, med hensyn til at en «korrekt» stamtavle skal bestå av kun registrerte dyr. Selv vil jeg ikke avle med hvitschecker på grunn av akkurat det. Arbeider man med kappetegnede dyr vil en også her prøve å ikke ha «unødige luker» i stamtavlen. Hvis man bruker en slik kombinasjon og får en unge som «har alt» med hensyn til; type, kropp og pels, men ikke helt med hensyn til tegning (ligger kanskje rett i grensen på å bli bedømt/registrert), er nok dette med på å gjøre en usikker. For her vil en da få en avstamning hvor en i to generasjoner da får inn 2 uregistrerte dyr. Har en bestemt seg for å kun bruke registerte dyr, så forstår en igjen at man begrenser det meget med hensyn til utvalg av avlsdyr.

Bland ikke linjene

Blandes linjene «totalt», finnes det ikke lenger noen mulighet til å føre statestikk over hvor *«bra en avlslinje er»,* med hensyn til prosentvis eller hvor mange «førsteklasses tegninger» på ungene som kommer frem.

Jeg har selv alltid hatt som mål å aldri gjøre den feil og har som resultat av det, hatt mulighet på beste vis å kunne teste de ulike blodslinjer jeg har avlet på. En skal også vite at det er mange blodslinjer gjennom årene som jeg har utprøvet og gjennomgått. En av de «gode» blodslinjer som fortsatt «står seg» utmerket vel i konkurransen i min kaningård, er min gamle svenske linje fra Marianne Tjäderud, som var oppdretter på 70-tallet. Jeg kjøpte min første kappetegnede avlshu i slutten av 70-tallet av henne og er nå oppe i over 10-ende generasjonen første klasse bedømte tegnede avkom etter denne hua! En «liten» fantastisk avlshistorie slik sett. Jeg har dessuten alle disse generasjoners

avlsdyr også som fotografisk dokumentasjon. Her kan jeg se hvordan kappetegningen langsomt har forbedret seg steg for steg. «Jettekult» - kjennes nesten som et livsverk!

Det går naturligvis mye fortere framover i avlsarbeidet om man går ut fra bra anleggsbærere, enn om man starter på en mindre god tegningsstamme, og siden i «løpende» generasjoner forsøker å omforme det genetiske materialet. Det kan gå mange generasjoner for å «rense» bort ikke-ønskede egenskaper (som f.eks. hvitt på ørene) og det tar mange romplasser i stallen, og utenom selvsagt, tid og arbeid.

Hvitt på ørene

Hvite flekker på ørene, og oftest på ørespissene, er en vanlig feil som forekommer. For lenge siden, når den gamle Standarden gjaldt (3. utgave i fra 1978) var det ingen regler for tegningen *«broket»* og hvite flekker på ørene var tillatt.
Da det kom en ny Standard i 1986 var beskrivelsen av *«broket»* fortsatt dårlig. Her sto det bl.a.: Enkelte hvite flekker i pannen, i nakken og ved skulderblader er ingen feil. Og så til poengfradrag: Hvite flekker i fargede partier.
Så dermed ligger feilen der «uforskyldt» i mange blod- og avlslinjer.
Siste Standardutgave, i fra 1999, har som vist i starten på denne artikkel, fått en bedre beskrivelse, og hvor dette også vises ved tegninger. Kappetegning - er nå navnet - og - hvite flekker på ørene er blitt til diskvalifiserende feil.
Min erfaring er at dette med hvite flekker på ørene, er en sterkt nedarvet feil. Det virker ikke koblet til anlegget for selve kappens utbredelse eller til antall hvite flekker i kappen (men virker å være et eget anlegg, noen av polygenene som inngår i scheckeanlegget).
Kaniner med en utmerket god kappetegning, kan dessverre «sitte med» hvite øretupper.



Mecklenburger Schecke er en øst-tysk rase og opptatt der i 1980. I vår Standard ble den tatt med i fra 1999, men norske oppdrettere har enda ikke funnet interesse for rasen. Ved årets danske LU ble det vist frem gode dyr i rasen i rød kappe, så vi får håpe de har en framtid i Norden. - Den hua på bildet er i blå kappe og fikk 97 poeng på Bundes-Schau i Bremen 2001 (der var det 162 dyr i rasen).

Fargeflekker på buken

Flekker på buken virker derimot koblet til selve kappetegningens utbredelse. Jo større kappe og jo færre flekker på skulderparti, dessto flere fargede flekker på buken. Muligens er det et resultat av at man hele tiden velger avlsdyr med i prinsipp «så få scheckepolygener» (= så stor kappe), som mulig. *Hele kroppen påvirkes om man reduserer antallet polygener*. Det er dermed sansynlig ikke bare i kappen og på hodet, men også på buken, at en får større fargede partier. Kappen kan også få en tendens til å «krype» for langt ned mot buken, hvilket ikke er ønskelig. Idealtegningen skal jo ha en synlig hvit kant nederst på sidene.

Hvite klør

Noen tror at unger som blir ensfargede (etter kappetegnede foreldre) ofte får hvite klør. Dette er en feiltolkning. Anlegget for hvite klør er et eget anlegg, som ikke har med kappetegning å gjøre. Det er velkjent for mange, men ikke tilstrekkelig analysert og har enda ingen egen bokstavkode.
Årsaken til at denne feiltolkning har opp-



En harmonisk god hann, Liten Tysk Vedder (viltgrå kappe) og fikk 97,5 poeng på Bundes-Rammler-schau Kassel 2003. - Men, etter vår Standard mangler den som vi ser; hvitt langs siden! Altså kappen går for langt ned.

stått, er at det dessverre har vært mindre seriøse oppdrettere (eller uerfarne) som har benyttet kaniner med dette uønskede gen (som gir hvite klør) i kombinasjon med kappetegnede. Dette, ettersom de vet at de kappetegnede avkom grunnet sin tegning, kun har fargløse klør. Den uønskede feilen, de enkelte hvite klør, kommer altså ikke å «synes» på de kappetegnede avkom, ettersom disse med sine hvite labber alltid har hvite klør. Men når det kommer ensfargede unger, etter disse anleggsbærende foreldre, framtrer plutselig de uønskede hvite/fargeløse klør!
Rådet er selvsagt da: Ikke bruk kaniner i avlen med anlegg for uønskede hvite klør! Det vil hemme avlslinjen i lengden.

Mørke klør

Noen ganger har jeg fått et problem med at mine kappetegnede kaniner med årene (når de blir 4-5 år) plutselig kan få noen mørke klør. Klørne ser ikke ut til å være skadet, eller noe annet som kan ha forårsaket forandringen. Jeg har selv ingen forklaring, og etterlyser gjerne en eller annen som har erfart det samme eller har kunnskap om dette. Jeg har heller ikke funnet ut om det er arvelig, for så mange ganger har det ikke hendt (3 dyr på 20 år), så jeg har dermed ikke noe grunnlag for å trekke en slutning.

Å lykkes med kappetegnede dyr

Det som kompliserer avlen med kappetegning, er at en ikke kun kan «stirre seg blind» på tegningen, for innen Vedderrasene består helheten i avlsarbeidet av så mange flere «komponenter», enn tegningen.

For meg er fortsatt *hele typen* det viktigste. Hodet, kroppen, og som et ekstra pluss; pelskvalitet og farge. Men å få vinne "Best in Show" med en kappetegnet, kjennes som noe ekstra. Noe jeg faktisk vet, det har lykkes mange ganger, samt også det med å få 20 poeng på tegningen!
Dette beviser at det går, og skal gå, også med de kappetegnede!!
Det er en stor utfordring, og et nøye avlsarbeid, naturligvis, men ingen umulighet.

Birgit Lundberg - Flåbackebacken's Dvärgvädurar
(tilrettelagt for TK/oversatt til norsk av Bjørn E.)

I TK nr 6 og 7 i 2000, ble det stilt spørsmål om de genetiske symbol Kk***. Ut fra denne artikkel finner vi svar på hvorfor raser med forskjellig tegning har samme symbol- og bokstav-kode.***

Til alle kanineiere/oppdrettere og foreninger: Det er forslag på å utgi et eget hefte med oppdretter- og foreningsannonser - en «Oppdretter- og foreningsguide». Her kan alle profilere seg og det de steller med (heftet vil bli utsendt med TK, samt et opplag til info-bruk). *Innmelding av tekst innen 20. oktober* på e-mail: poppy@colorprint.no eller tlf. 51 63 13 11.
Priser: 1/1-side kr 1200, 1/2-side kr 750, 1/4-side kr 400, 1/8-side kr 300, og trelinjersannonse kr 150

Da minner vi også om: Foreningene må sørge for å få avsluttet loddsalget! Landsutstillingen for ungdyr 2004 - «er ledig, altså den har ingen arrangør»

«En oppdretters dagbok»

Gjesteskribent: Pål-Eirik Iversen

Selv om vi nå er kommet et stykke ut i august, er det her på Østlandet ingenting som tyder på at sommeren er på hell med det aller første. Vi har i lange perioder nå hatt uvanlig høye dagtemperaturer på mellom 25 og 30 grader. Dette er slitsomt for både mennesker og dyr.

Luftige nettingbur, som beskrevet i forrige TK, har jeg i sommer forøvrig fått laget enda flere av. Nettingbunnen har en viss kjølende effekt, og det er også noe mer trivelig å se dyrene strekke seg utover nettingen i stedet for å grave seg ned i gjødsla for om mulig å finne noe fuktighet. Det er som nevnt tidligere ikke stort annet vi kan gjøre enn å sørge for rikelig med godt drikkevann. Også dyra setter nå pris på at vannet er kaldt. Når koppene etterfylles bør det gamle vannet tømmes ut. En kjølende effekt kan det også være å spyle kaldt vann direkte, utvendig på treburenes tak og vegger. Gamle husdyrfjøs i betong er vel akkurat nå kanskje det beste stedet vi kan ha dyrene. Her er det mer stabil temperatur.

Når vi nå er kommet over i august mister graset mer og mer av sin næringsverdi, og stråene får samtidig en mer tørr konsistens. Dersom graset fortsatt gis til dyrene vil jeg anbefale å gi det om morgenen mens det ennå har litt fuktighet i seg fra dugget. Et alternativ kan faktisk være å dusje over med en hagekanne for å få litt fuktighet i tørre grasstrå. En forutseting må da nesten være at graset kan legges i en høyhekk og ikke direkte inn i buret. Noen reagerer litt på dette, og sier at de ikke gir vått gras til kaninene, men den logikken forstår jeg ikke helt, for hva gjør en villkanin der de finnes, når det regner? - Når jeg først har valgt å gi dyra et variert kosthold i form av ulike grøntvekster, må en bare innse at dette tar sin tid både til sanking og fòring. I hvertfall hos meg fordi jeg gir grøntfòret om morgen,og så kraftfòret om kvelden. Kraftfòrmengden er dermed avpasset til at dette er spist opp om morgenen når neste fòring finner sted. Jeg mener det er grenser for hvor mye kraftfòr en liten kaninskrott kan absorbere. Er skålene til enhver tid fulle, tror jeg mye bare går rett igjennom. - Litt mer om gras: Mange lurer på hvilke planter som er giftige og som kaninen ikke tåler. Mitt svar er da at det trenger en normalt ikke å bekymre seg for. Mange har en ubegrunnet frykt for at dyrene skal få i seg giftige blomster og planter. Slår du med en ljå/maskin, kan du ikke gi deg til å sortere graset. Jeg legger alt sammen inn i høyhekken, og har sett hvorledes dyrene med stor apetitt har fortært alt sammen, også planter som noen mener visstnok skulle være giftige. Det ligger aldri noe grønt igjen i høyhekken hos meg, ikke et strå, eller blomst for den saks skyld, og jeg har heller aldri hørt om en kanin som har dødd av giftige planter.

Men gras blir likevel et mindre aktuelt fòrslag nå. Men det er da rikelig med andre fòrslag en kan høste ellers. Den kalde og fuktige mai måned har skapt grobunn for rikelig vekst av løv og krattskogen på Østlandet. Jeg kan faktisk ikke huske å ha opplevd maken til frodige kratt vi har nå. Nå bor jeg da også i nærheten av store skogarealer, så det skulle da bare mangle at jeg ikke utnytter de fòrslagene som jeg gratis kan hente i rikelig monn fra vår til høst. Av de forskjellige løvtresorter benytter jeg meg mest av selje og rogn. Bjørkeløv har jeg inntrykk av at dyrene helst vil ha i tørr tilstand. Dette egner seg derfor best som tilskuddsfòr utover vinteren. Tørking av dette foregår best på et tørkt og mørkt loft. - Ferskt løv kan som

fòr sammenlignes med gras i verdi så lenge det holder seg grønt. På rogn vokser det dessuten bær, men disse bærene har jeg ikke fått mine dyr til å spise, derimot spiser dyrene mer enn gjerne bær fra hyll, mens de ikke vil ha løv fra hyll!

Hos oss har vi dessuten store områder hvor det vokser villbringebær. Dette synes å være en stor favoritt hos dyrene. Dette er noe av det jeg bruker mest av nå utover høsten, særlig fordi vi har så stor tilgang til det, men også fordi det er en favoritt hos dyra. Jeg snakker da ikke om bærene, men om stilk og bladverk. Det er en fordel å ha med hansker når dette håndteres, da det ofte er noen små stikkende spisser på stilken. Det blir omtrent som brennesle, også et utmerket fòr, men dette vil dyra helst ha i tørr tilstand. Mens vi er inne på stikkende arter; tistel er også en utmerket fòrplante, i det hele tatt, det aller meste av grønt en fritt kan høste av i naturen kan en gi til kaninene. Glem heller ikke blåbærlyngen, denne kan høstes allerede fra samme dag som snøen er gått og til langt utpå høsten med eller uten bær. Dette er virkelig en favoritt, jeg har inntrykk av at dyrene kaster seg like fort over blåbærlyngen som de gjør med ferske løvetannblader.

Siden jeg gir dette om morgenen, må jeg derfor gjøre dette klart kvelden i forveien. Jeg har bygget om en gammel trillebår til en trillende nettingkurv. Her tar ikke plantene skade av å ligge natten over, da det er luft på alle kanter. Jeg rusler en tur med denne om kvelden ut i skogen, det tar en halvtimes tid, da er kurven full av diverse kratt og løvsorter til neste dags frokost. - Jeg vil tro det er forholdsvis enkelt for de fleste å skaffe seg tilgang til litt løv og kratt. Mange bønder har problemer med dette langs åkerkantene og ellers i skogen, og vil trolig være glad for at noen rydder litt opp i dette, de fleste beitedyra som ordnet opp i dette tidligere, har jo forsvunnet.

- God tur! *Med vennlig hilsen Pål-Eirik*



Møre og Romsdal Kaninalslags

Høstutstilling blir holdt på Frei Grendahus 3. - 5. oktober 2003

det konkurreres i kl.: A, B, D, E, K, M og G 1 gruppe pr utstiller

Innmelding på NKFs kort, NB: poststemplet senest 22.09.03, og sendes til: Anne Lise Tvedt, 6455 Kortgarden.

Innmeldingsavgift: kr 45 pr ktl.nr + kr 10 i kl E og G

KANINHOPPING: Poenghopping. Lengde, elite. Rett bane, elite. Sammenlegges til sløyfe! Kroket bane, lett, middels, vanskelig. Alle konkurr.: Kr 20 pr kanin/pr bane. Innmelding til hopping sendes: Turid Lien, Tomb jordbruksskole, 1640 Råde.

ALLE avgifter sendes: Møre og Romsdal Kal., Bjarne Øygard, 6265 Vatne. Kontonr: 39101623037. Innlevering dyr fredag 3. okt., kl 18-22, el. etter avtale. Vi fôrer med høy - husk opphengbare vannkopper. Overnatting: Blomvik Camping, tlf. 71528592. Vi tar sikte på en trivelig sammenkomst lørdag kveld.

Kontaktpersoner: Ingjerd Lien, tlf. 71 52 34 45 - 913 41 201, Anne Lise Tvedt, tlf. 71 24 23 60 - 902 02 219.

NKFs leder har ordet . . .

Sol og sommer

Håper alle har hatt en utmerket sommer. Varme er som kjent noe kaniner ikke liker spesielt godt, men de fleste eiere er vel mer glad i den slags. Foruten å nyte været har mange sikkert også brukt sommeren til å sette i stand gamle bur eller bygge nye bur for å huse årets avl. Andre har kanskje også brukt tiden på å studere kaninene nøye uten å få solstikk. I den forbindelse har jeg sett litt nærmere på hjemmesiden til House Rabbit Society (http://www.rabbit.org/). De har en egen del om kaniners atferd som jeg synes det var verdt å se litt nærmere på. Her var det spesielt avsnittet som har betegnelsen *«Tolkning av kroppsspråk og atferd»*.
De skriver bl.a. at kaniner har et eget språk og de kommer med noen fortolkninger når kaninen(e) dine hopper, sparker eller grynter. Enhver kan jo gjøre seg opp en egen mening om sannhetsgehalten i disse eksemplene som følger:

Snusing: Kan være et tegn på at den er misfornøyd eller bare "prater" med deg.

Grynting: Vanligvis tegn på sinne, vær oppmerksom på at den kan bite deg.

«Skingrende», gjennomtrengende skrik: Tegn på at den er skadet eller døende.

Sirkler rundt beina dine:
Vanligvis et tegn på seksuell atferd.

Urinskvetting: Tegn på at hanner vil markere i forhold til hunner så vel som sitt territorium. Hunner vil også kunne skvette.

Gnir haken: Haken inneholder duftkjertler, og når de gnir haken mot objekter er det et tegn på at de hører til dem. Det er det samme som katter gjør når de gnir den forreste delen av hodet sitt mot mennesker og objekter.

Falsk drektighet: Hunner kan bygge rede og plukke hår fra bryst og mage for å bekle rede innvendig. De kan også stoppe å spise slik kaniner gjør før de skal føde.

Kaninhopp/dansing:
Et tegn på ren glede og lykke!

Tigging: Kaniner er verre enn hunder når det gjelder tigging, særlig gotter. Vær oppmerksom på at det å gi kaninen(e) goder ettersom en overvektig kanin ikke er så sunne som trimmede kaniner.

Markering av sitt territorium:
Ekskrementer som ikke er i haug, men er spredt, så er det tegn på at territoriet hører til kaninen. Dette vil ofte skje dersom dyret kommer i et nytt miljø. Dersom det bor en annen kanin i det samme buret kan dette være et tegn på at den er plaget.

Lek: Kaniner liker å dytte eller slenge objekter rundt. De kan også plutselig løpe helt vilt rundt i buret sitt.

"Ikke rør mine ting": Kaniner kan ofte være misfornøyd når det flyttes på ting i buret når du gjør rent. Det blir påstått at kaniner er vanedyr og at de vil ha det på samme måten hele tiden.

Stamping: Kaninen er skremt, sint eller prøver å "fortelle" at den er i fare.

Gnissing av tenner: Indikerer tilfredshet, som en katt som maler. Høylydt gnissing kan indikere smerte.

Eksteriørmessige ting

Og så over til mer eksteriørmessige ting: Europastandard 2003 og tilføyelser/rettelser til Nordisk Standard

Europastandarden 2003:
I 1995 kom den nåværende versjonen av Europastandarden ut. Det ble den gang kjøpt inn en del eksemplarer til Norge.

En ny versjon av Europastandarden 2003 er nå til salgs. Vi vil da prøve å få det til slik at medlemmer vil kunne kjøpe denne standarden. Informasjon om prisen på EU-standarden har variert noe, men den kommer nok til å ligge et sted mellom 300-400 kroner per stykke. Det er viktig at vi får en oversikt over hvor mange eksemplarer NKF skal kjøpe inn, så dersom du er interessert i å anskaffe deg EU-standarden, så må du melde din interesse snarest til Bjørn Egeland.

Endringer og tilføyelser
i Nordisk Standard:

Som jeg tidligere har gjort rede for i TK så er det skjedd noen endringer og tilføyelser i Nordisk Standard.

Blant annet er det tidligere trykket opp de første 14 sider i Standarden, da det var feil i henvisninger til sidetall (disse ark er å få av Dagfinn Johansen). Det er rettet opp i premieringsreglene, da det er feil i Standardens side 21, og de korrekte regler ble tatt inn TK nr 5/2000, på side 24. Nå er det jo også i tillegg kommet/godkjent 3 nye raser: Jamora, Satin-angora og Løvehode. Det som først og fremst skal gjøres er at vi her i TK vil ta inn rasebeskrivelsene av disse 3 raser. Likeså er det nå gjort endringer i Standardens side 34, Best in Show-regler, og et nytt oppsett av hele denne side må også presenteres. Noen enkelte andre sider i Standarden har også fått endringer/tillegg, f.eks. side 270, hvor Engelsk Schecke er godkjent i tofarget tegning; svart og rødgul, eller blå og rødgul.

Det er enda ikke tatt stilling til om det skal trykkes opp nye egne ark med endringer/tilføyelser, da det fortsatt pågår diskusjoner om andre ting som må rettes opp i Standarden. Men vi oppfordrer den enkelte til å notere ned/rette opp i sin Standard de endringer og tilføyelser som blir informert om her i TK.

Indre Østland Kal. innbyr til:

Høstutstilling i Gudbrandsdalen avholdes på Stav Camping, Tretten i tiden 12.-14. september 2003

Det kan stilles i klassene: A - B - D og M

NKFs innmeldingskort sendes:

Tor Arve Kristoffersen, Torke Terrasse 16, 2819 Gjøvik.

Må være postlagt senest mandag 1. september.

Innmeldingsavgift kr 45,- pr. ktl.nr. settes på kontonr. 2010.22.76222, Rolf Kåre Flatmo, Rute 532, 2870 Dokka.

Innlevering av dyr fredag 12/9 fra kl. 18-22, eller etter avtale.

Overnatting: Bådstø gjestegård og camping, tlf. 61276321.

Kontaktpersoner: Rolf Kåre: 61119014 eller Tor Arve: 61178582 / 901 35 831.

Vi fôrer med høy og vann, så husk opphengbare vannkopper.

Vi ønsker alle velkommen til ei hyggelig helg på Tretten!!!

Erik Piihl: «Min erfaring med» . . . Hollender

Jeg vil i artikkelen fortelle litt om rasen Hollender, så du, som ny eller «gammel» avler, kan sette deg inn i min oppfatning av rasen og om dens kjennetegn.

Men først litt om meg selv: Har vært medlem i Danmarks Kaninavlerforening siden august 1967, som voksen medlem. Kolding Kaf. het foreningen (nå nedlagt), fra 1967 til 1991. Deretter medlem av Vejle Kaf. Har deltatt i bestyrelsesarbeidet i Kolding Kaf. og Vejle Kredsen siden 1968, kun avbrutt av de 4 år jeg leste til bygningsingeniør. Har vært formann i det danske forbund i 4 år, og autorisert dommer siden 1972.
Og så - rasen Hollender, ja, den har jeg hatt i stallen siden 1967 . . .

Hollender

Rasen er et utrolig godt mordyr med et rolig gemytt. Særdeles velegnet som kjæledyr. Hollenderen er etter min mening en av de skjønneste kaninraser som finnes (spesielt med svart tegningsfarge). Hollender er jo godkjent i alle Standardens beskrevne pelsfarger, samt i kombinasjon med japanertegning.
Hollender er ikke akkurat den rase jeg vil anbefale til en nybegynner i rasekaninavl, hvis det er gode poeng og premier det skal fokuseres på. Det kan, med en tegningsrase, være vanskelig å få idealet i tegningsbilledet fram, som kan utstilles og gi det resultat å komme fram å motta en god premie.
Tegningsbilledet (idealet) på Hollender kan ikke renavles, og man skal forvente, at kun noen av de fødte unger er nær idealet og kan brukes til utstilling med det for øyet, å få en premie. Når tegninsbilledet ikke kan renavles, betyr det, at de fødte unger kan være vidt forskjellige i tegningsbilledet. Dessverre fokuseres det alt for mye på premier og for lite på gleden det er å arbeide med kaniner. Derfor er min anbefaling: «Lær din kaninrase å kjenne, før du går på premiejakt». På den måte unngås de fleste skuffelser.

Hollenderens historie

Historisk sett er rasen gammel og vel en av de eldste av kjente mutasjonsformer med tydelig rasekjennetegn.
På bilder malt i det 16. århundre ses hollenderlignende kaniner. Ja, man kan faktisk på et billed malt i 1401 av Hänsslein von Hagenau «Kaniner og Væsel», se hoder med kaniner som har et tydelig bliss.
Rasen stammer fra Brabantegnen i det sydlige Holland. Som en naturlig del på daværende tidspunkt var det ikke spesielt tegningen man interesserte seg for, men mest kjøttet. Det var først da engelskmennene fattet interesse for rasen, den fikk et tegningsbilde, som vi kjenner i dag. Rasen kom til England på slutten av det 17. århundre, som slaktekanin. Tegningen på de første hollenderlignende kaniner besto av en hvit halsring, hvite poter og et bliss på hodet.

Første gang man så en Hollender utstilt, var i 1891 i Chemnitz i Tyskland. Dessverre har jeg ikke kunne finne opplysning om når rasen første gang ble utstilt

i Danmark. Men den er beskrevet i Standarden i fra 1928, utgitt av «Foreningen for kaninavlens fremme i Danmark». Kilden til det historiske om Hollender påstår det populært heter seg, at Brabantegnen leverte råmaterialet (herav sikkert navnet Hollender), England fremavlet tegningsbilledet og Tyskland sto for utbredelsen. Den første spesialklubb for Hollender oppsto i 1897 i Leubnitz-Wedau i Tyskland. I 1989 ble Schecke- og Hollender Klubben stiftet 5. februar på LU i Aalborg.

Hollenderens rasekjennetegn

Hodets tegning: Tegningen er, sett fra siden, eggeformet, og sett forfra, kjegleformet. Tegningen begynner ved øreroten (kjegletoppen) og går herfra over øyne øyne og nese og frem til værhårene (uten å berøre disse, hvor tegningen i en bløt runding går bak langs kjevens kant opp til umiddelbart bak ørene hvor begge sidetegninger møtes. Avstand til øyne skal helst være 10-15 mm (hvor den er nærmest). For det meste går tegningen bak ørene i en lik linje, men et lite pluss er, hvis tegningen markerer et svakt oppadgående tak, slik at eggets runding er markert bak ørene.

Kroppens tegning: Tegningen begynner midt på kroppen og omfatter hele bakkroppen. Det skal helst være en avstand til forlabbene på ca 30 mm. Kroppstegningen skal gå i en like skarp avgrenset ring omkring hele kroppen. Kroppens tegning må ikke berøre forlabbene. Den enkleste metode til kontroll er å snu kaninen på ryggen og forsikt trekke i forlabbene. Følger tegningen med, så er der berøring. Ved varianter med hvit buk, kan ringens avgrensning ikke ses på buken. Tegningen på baklabbene, som kalles mansjetter, skal gå til midt mellom klørne og haseleddet og danne en regelmessig ring omkring labbene. Mansjetten må ikke gå frem til berøring med klørne, eller så langt tilbake, at den berører haseleddet. Halen er farget i hele sin lengde.

Hollender - en spennende og vakker tegningsrase

Tegningsfarge: Som nevnt godkjent i alle Standardens pelsfarget, samt i kombinasjonen japaner. Dermed fås et helt utrolig fargespekter å bevege seg på (men la det være). Mer enn en fargevariant i stallen skal man holde seg i fra. For det første krever det meget plass for hver variant, og dernest er det for stor risiko for «like at prøve» en krysning mellom variantene, og plutselig aner man ikke innholdet av fargegenene i kaninene. Har selv prøvd det for en del år tilbake med varierende hell, og var oppe i 12 forskjellige fargevarianter. Hvilken fargevariant som er mest spennende, skal jeg ikke avgjøre, men mitt forslag vil være å starte med svart, madagaskar eller vilt-/jerngrå, og ev. større utfordring i japaner. Fargen vilt-/jerngrå regnes for en variant, da begge farger vil forekomme.

Gode råd: Har du tapt ditt hjerte til rasen Hollender vil jeg her forsøke å komme med noen gode råd . . .

● Kjøp ditt avlsmateriale fra en oppdretter med en besetning, hvor du er rimelig sikker på at avkommene får den ønskede tegningsfarge. Men vær oppmerksom på at helt opp i 16. generasjon kan andre farger fremkomme.

● Besøk den eller de oppdrettere du ønsker å kjøpe hos. Ved et slik besøk kan du både se besetningen og samtidig få en god veiledning i avl med Hollendere.
● Hold deg til én bestemt tegningsfargevariant.
● Begynn med 2 huer og 1 hann og bygg opp din egen besetning derfra. Etter første avlssesong er det nødvendig å kjøpe inn ekstra avlsdyr for å unngå innavl. Helst en av hvert kjønn, som ikke er i familie med hverandre eller dem du har i stallen. Gjør du dette, er nye innkjøp unødvendig i mange år framover ved en god planlegging av avlen.
● Avgjør med deg selv om det er de høye poeng du vil gå etter, eller om det er mer Hollenderen som rase og fordi den er et skjønt dyr og har et rolig gemytt.
● Er det de høye poeng du er ute etter og kanskje en premie i ny og ne, har du behov for en avlsbesetning på minst 3 huer og like mange hanner. Dette for å ha et tilstrekkelig antall fulltegnede avkom å velge imellom med utstilling og premiedyr for øyet.
● Du skal ha minst 3 hanner, da ikke alle huer og hanner passer sammen og gir det ønskede resultat ved paring.
● Når en ny hunn eller hann skal settes inn i avlen, skal den avprøves. Dette kan foretas i perioden fra august til november, slik at du da har nye avlsdyr klar for den nye avlssesong fra februar.
● Min avlssesong går fra paring i januar og til siste kull omkring 1. august. Heretter pause til ny avlssesong begynner. Den nevnte avprøving er viktig for å undersøke hvilke hanner og huer som gir flest riktig tegnede unger.
● Du skal også ta stilling til om de feiltegnede unger skal fôres opp til slakt, eller om de skal avlives ved fødsel.
● Skal de fôres opp til slakt, kreves minst 15 rom pr avlshu. Derimot er 5 rom tilstrekkelig hvis de feiltegnede avlives (velges det å avlive de feiltegnede skal dette selvsagt gjøres på en human måte).
● Selv har jeg 24 rom, med normalt 6 avlshuer og 3 avlshanner.
● Hvis du avliver de feiltegnede, og hua går med et par unger, kan paring skje igjen etter 17 dager, og ungene fravennes da ved 5 ukers alder. Men, la ungene gå sammen til de minst er 8 uker, innen de fraskilles og settes i enkeltbur.
● Dyr du velger ut til utstilling må skilles, og maks innen 11 uker for å unngå bittsår hvor det dermed kan bli hvite hår.
● Burstørrelse skal minst være: For enkeltdyr 80 cm bred og for avlshu 100 cm bred, men hvis alle ungene beholdes med hua helt frem til fraskilling, skal bredde være minst 120 cm. For alle bur, gjelder en dybde på 80 cm og høyde på 65 cm. En dybde på 80 cm bør ikke overskrides, da det ellers blir vanskelig å nå inn til kaninene.

OPPDRETTERANNONSER:

En OPPDRETTER-ANNONSE koster kr 435,- og vil da stå inne i et helt år - og vil også bli lagt ut på NKFs hjemmeside: www.kanin-nkf.net
Ring 51 63 13 11 / e-post: poppy@colorprint.no

Per Bjarte Ludviksen
Blindheim 6230 Sykkylven
tlf. 70253944 - 48113366 moreloft@frisurf.no
Trønder - Beveren blå
e. dei beste i landet, m/stamb. kun reg. foreldre

Monica Innerdal / Cathrine Mæhle
Brekklykjo 8 - 6610 Øksendal
tlf. 71 69 04 48 / 911 07 616 / 481 29 799
Dvergvedder og Hermelin i fl. farger
med stambokblad og øremerket

Tove Olsen - Haredalen Kaninoppdrett
Haredalveien 17, 1615 Fredrikstad
tlf. 69 31 70 87 - mob. 416 73 863
Dvergvedder hvit blåøyd + viltgrå
Hermelin hvit blåøyd og løvehode

«Dommerspråket» - ordet: MELERT

I TK nr 5/2003 på side 28, setter Geir Nordvik spørsmålstegn ved bruk av ordet melert på bedømmelseskortet. - Hvorfor ordet benyttes har vært diskutert før, bl.a. i TK nr 4/2000, side 21, hvor Njell Kulbrandstad «satt lys på» bruk av ordet, og på grunnlag av det, gis her følgende svar:

Ordet *melert* (kommer av fransk fra latin) - betydning: blandet, særlig om garn med tråder av forskjellige farger: *spraglet*.
Hvorfor ordet kommer inn på visse raser, er ganske naturlig . . .
Noen dyr i ensfargede raser har en meget lys bunnfarge. Når denne lyse fargen skinner gjennom dekkfargen, vil fargen virke melert, altså spraglet. Dekkfargen blir altså da ikke jevn og glinsende.
Noen ensfargde kaniner, f.eks. Beveren blå, Havana og Sachsengold, kan ha bunnfarge som skinner gjennom på små flekker, og kaninen blir melert (spraglet). En Beveren blå, skal ha en jevn lyseblå (lavendelblå) farge over hele kaninen.
Ordet melert står ikke direkte forklart i Standarden, men f.eks. midt på side 67 under vanlige feil, står det:
- *«Melert farge. Lys bunnfarge som skinner gjennom dekkfargen»*.
Pelsfarge er noe det må jobbes med, slik at en avler på dyr som har god pelsglans og at dekkfargen går langt ned mot bunnen og at en ikke tar med i avlen dyr som har bunnfarge som «går så langt opp» og dermed slår igjennom dekkfargen og gjør at kaninen blir melert. **B.E.**

Fransk Vedder - unger i chinchilla og viltgrå til salgs
Kontakt Heidi Østlie, 2640 Vinstra - på tlf. 61291536
eller mail: heidi.oe@online.no

Kaninutstilling i Sparbu

I helga 20.-22. juni arrangerte Nord-Trøndelag Kaf. sin tradisjonelle sommerutstilling i Sparbu. Etter resultatene har ikke de beste kaninene «tatt skade av» den fine sommeren som har vært over hele landet - og så over til resultatlistene:

Best i rasen: Alaska: 94,5 Mari Gynnild. Belgisk Hare: 93,5 Gro Anita Hjelm. Beveren: 92,5 Sverre Grandetrø. Blå Wiener: 92 Knut Jostein Nyeng. Bourgogne: 95,5 Ingun Gilde. Californian: 92,5 Dagny M. Rognhaug. Dvergvedder: 95 Anders Tønne. Engelsk Schecke: 91,5 Ole Markus Lien. Fransk Vedder: 95 Dagny M. Rognhaug. Tan: 95 Erling Killingberg. Hermelin: 96 Sverre Grandetrø. Hollender: 93 Ingolf R. Gilde. Liten Chinchilla: 93 Knut Jostein Nyeng. Liten Havana: 92 Christian Wisløff. Liten Sølv: 95 Arve Lilleøen. Perle Ekorn: 94,5 Elin Wuttudal. Rex: 94,5 Harald Vingen. Sachsengold: 93 Kjell+Bjørg Løvås. Stor Chinchilla: 93,5 Ingjerd Lien. Hvit Land: 93,5 Turid Lien.

Resultater klasse A, voksne dyr:
1. Sverre Grandetrø, Trønd., Hermelin hvit rødøyd 287
2. Inger Arnesen, Trønd., Hermelin viltgrå 283,5
3. Erling Killingberg, Trønd., Tan, svart 283,5
4. Ingun Gilde, Nord-Tr., Bourgogne 283
5. Arve Lilleøen, Trønd., Liten Sølv, svart 282,5
6. Ina Halsen, Trønd., Dvergvedder, viltgrå 95
7. Anders Tønne, Nord-Tr., Dvergvedder viltgrå kappe 95
8. Mari Gynnild, Trønd., Hermelin, japanertegnet 95
9. Kristian Kløvstad, Nord-Tr., Tan, svart 280,5
10. Mari Gynnild, Trønd., Alaska 94,5
11. Elin Wuttudal, Trønd., Perle Ekorn 94,5
12. Harald Vingen, Nord-Tr., Rex, castor 94,5
13. Erik Magnus Blengsli, Trønd., Tan, svart 279,5

Resultater klasse B, ungdyr:
1. Dagny Rognhaug, Nord-Tr., Fransk Vedder viltgrå 95
2. Mari Gynnild, Trønd., Hermelin, japanertegnet 95
3. Harald Vingen, Nord-Tr., Rex, castor 279

Resultater klasse D, hu med kull:
1. Dagny M. Rognhaug, Nord-Tr., Californian 96
2. Sverre Grandetrø, Trønd., Hermelin hvit rødøyd 95,5
3. Regine Mork, Møre, Hermelin, black and white 95
4. Ingun Gilde, Nord-Tr., Bourgogne 94
5. Christian Wisløff, Trønd., Liten Sølv 94
6. Lisa Maria Nyeng, Nord-Tr., Dvergvedder, viltgrå 94
7. Ingun Gilde, Nord-Tr., Bourgogne 94

Resultater klasse M, ungdyrsgruppe:
1. Bodil+Odd Einar Lundervold, Nord-Tr., Hollender 95
2. Kjell+Bjørg Løvås, Nord-Tr., Sachsengold 94
3. Kjell+Bjørg Løvås, Nord-Tr., Sachsengold 94
4. Kristian Kløvstad, Nord-Tr., Tan, svart 94

OPPDRETTERANNONSER:

Stian Græsmo
Høgbergveien 9
2436 Våler
Tlf.: 975 87 656
Hermelin i white/sort og hvit blåøyd

Johnny Kirkebirkeland
Osveien 76
5227 Nesttun
Tlf. 55 10 25 89
Liten Sølv

Helge Øvrebotten Andersen
Alvøveien 90, 5179 Godvik
Tlf. 55 26 44 01 - mobil: 970 84 398
e-post: helge.andersen@c2i.net
Beveren - Rex - Dvergvedder - Hermelin fl. farger

Heidi Østlie
2640 Vinstra - Tlf. 61 29 15 36
Belgisk kjempe blå, hvit, jerngrå
Fransk Vedder jerngrå, blå, sort/hvit
Engelsk Vedder mad. / kappetegn.madagaskar

Reidun Pettersen
1690 Herføl
Tlf. 69 37 88 67 - Mobil 958 10 325
e-post: thorstpe@online.no
Angora hvit + div. farger - Angoraprodukter

Bodil og Odd Einar Lundervold
Pb. 100, 7601 Levanger. Tlf. 911 90 945
Hjemmeside: home.online.no/~oddelund
e-post: oddelund@online.no
Rex: Blå, Dalmatiner

Samuel Egeland
Sviland, 4308 Sandnes
Tlf. 51 67 20 01
Fransk Vedder - Dvergvedder
Øremerkede m/stambokblad

Fine TRØNDER-kaniner
Henv. til: Mildrid Konstad
5745 Aurland
Tlf. 971 46 376
Alle selges med stamtavle

Brynhild Bremer Viken
Tødås, 7863 Overhalla
e-post: rokkenbb@online.no
Tlf. 74 28 16 32 - mob. 413 02 600
Rex i castor og blå - Angora

Bjørn Solheim
4170 Sjernarøy
Tlf. 51 71 05 69
Angora, voksne/unger i flere farger
Rex - Tan

Erik Arntzen
Dronningveien 52, 3531 Krokkleiva
Tlf. mob. 901 28 261
E-mail: erik.arntzen@equivalence.net
Alaska - Liten Chinchilla

Erna og Harry Giller
3812 Akkerhaugen - Tlf. 35 95 75 03
New Zealand Red
Angora - Dvergvedder
Hermelin hvit rødøyet

Anne Mette Letnes/Gullik Klepaker
Hem, 3280 Tjodalyng
Tlf. 33 19 32 68 / e-post: aletnes@start.no
Hollender - Dvergvedder viltgrå
Høy til lave priser

Ingrid og Dagfinn Johansen
Åsly,
3175 Ramnes
Tlf. 33 39 62 95
Blå Wiener - Wiener hvit (stor)

Oddmund Veka
Høyviksbygda, 6985 Atløy
Tlf. 57 73 14 08 - 946 43 429
Alaska - Thyringer
Dvergvedder

June K. Årøe
2054 Mogreina
Tlf. mobil 924 99 637
Hjemmeside: www.solbakken.vze.com
Rex i Castor og Chinchilla

OPPDRETTERANNONSER:

Ottar Pettersen
Hestnesv. 28, 4370 Egersund
Tlf. 51 49 50 37
e-post: ottarp@tiscali.no
Blå Wiener - Wiener hvit

Monica Moen / Eli Mette Ørsal
6650 Surnadal. e-mail: eli_mette@hotmail.com
Tlf: 71660141 / 71662031 / 41571278 / 90566224
Belgisk Kjempe, Fransk Vedder, Rex,
Angora, Belgisk Hare, Hermelin I flere farger

Marianne Nilsen Myki
Tønstad gård, 2340 Løten
Tlf. 62 59 35 98 / 926 37 194
e-post: mnangora@start.no
Angora til ullprod.+UII/produkter - Klipping

Ingvar Holmen
4380 Hauge i Dalane
Tlf. 51 47 74 98 - 51 47 97 67
Stor Sølv - Blå Wiener
Wiener hvit

Ullmottak Angora
henv.: ULL 10 MATUM
Anne-Katrine Jensen
Hansgarden, 6638 Osmarka
Tlf. 71290380 / 90156039 - Faks. 71294190

Sverre Grandetrø
Klemmetsmoekra 47, 7300 Orkanger
Tlf. 72 48 13 63. e-p: asbjgr@online.no
Beveren blå - Dvergvedder viltgrå
Hermelin hvit rødøyet

Njell Kulbrandstad
Postboks 57, 7231 Lundamo
Tlf. 72 85 47 63
Trønder
Thyringer

Roger Høyland
Peder Krohns vei 17, 4352 Kleppe
Tlf. 51 42 78 03 - mob. 907 63 767
E-post: rohoey@frisurf.no
Rex i castor og chinchilla

Emma Nordberg
Salangsv., 9360 Bardu.Tlf. 77185160 / 41462056
e-mail: ekanin@start.no
hjemmeside: http://home.no.net/ekanin
Dvergvedder i gul/svart japanertegning

Silje/Sølvi Lysfjord
Beverv. 2, 1914 Y. Enebakk. Tlf. 64 92 51 31
mobil 971 73 190, e-post: slysfjord@yahoo.com
Dvergvedder: hvit blåøyd, white i svart, white i blå. http://www.geocities.com/slysfjord/kaninoppdrett.html

Olav Dalva
Nålestien 3A, 4020 Stavanger
Tlf. 51 88 05 84 - mob. 41515950
E-post: olav@melings.no
Hermelin i blå og brun zobel og russertegn.

Nystugård Kaninoppdrett
Ingunn Morseth - 7387 Singsås
Tlf. 72 43 52 80 / 979 87 611
Rex - Dvergvedder - Hermelin
alle rasene i flere fargevarianter

Meinert Helland
5939 Sletta
Tlf. 56 37 33 50
e-post: meinert@tiscali.no
Blå Wiener, Stor Havana, Thyringer

Bjørn Egeland
Frøyervn. 46, 4328 Sandnes
Tlf. 51 63 13 11, 51 62 17 48, 970 66 450
e-post: poppy@colorprint.no
Tan

Ragnar Hansen
Vognmannsgt. 7, 4500 Mandal
Tlf. 38 26 28 73
Hermelin blå/brun zobel
Hermelin white i svart og blå

Arild og Raymond Netland
Grønnliveien 12, 4020 Stavanger
Tlf. 51881414 / 91639782 e-post: anetland@statoil.com
Farge-dverger/Hermelin i: hotot, hollender, brun zobel&white, chinchilla, white, svart og «Otter»

D. Johansen Husdyrutstyr tilbyr:

B. Børresen: Husdyrliv	kr 357,00
Åke Johansson: Kaniner for alla	kr 157,50
Åke Johansson: Min første kanin	kr 42,00
Åke Johansson: «Pelsen»	kr 94,50
Monika Wegler: Min kanin	kr 157,50
Monika Wegler: Kaniner	kr 136,50
Monika Wegler: Dvergkaniner	kr 136,50
F. Wanning: Boken om Vedderkaniner	kr 115,50
Erling Balle: Angorakaniner	kr 199,50
Olsson/Rebert: Fargeavl (Angora+andre)	kr 94,50
AB-skålen (leveres i flere farger)	kr 33,60
Stjerneskålen, stor, 1 liter	kr 25,20
Stjerneskålen, liten, 1/2 liter (flere farger)	kr 21,00
Jokerskålen (flere farger)	kr 21,00
Vippeskålen	kr 29,40
Drikkenippel, med T-kryss	kr 12,60
Drikkeskål-automat, Rodari	kr 33,60
Flaskeholder med feste og skål	kr 16,80
Drikkeflasker, 3 dl, 6 dl	fra kr 26,25 til kr 29,40
Drikkeflaske, 1 liter	kr 34,65
Plast-utløp for 8 mm slange	kr 5,25
Utløp med krane	kr 39,90
Vannslange, 8 mm, svart, pr meter	kr 4,20
T-stykke / Kryss / Ende., til 8 mm slange, pr stk	kr 4,20
Vanntank, 5 liter, med utløp	kr 114,45
Vanntank, 6 liter, med løst utløp	kr 84,00
Høyhekk	kr 33,60
Skipperbur	fra kr 136,50
Kaninbur ..... str. fra 60 til 116 cm,	fra kr 288,75 til 682,50
Spray-flaske mot midd/uttøy	kr 68,25
Burlås	kr 4,20
Sytang for netting, manuell	kr 168,00
Syringer for netting, pr kg	kr 78,75
Tang for klipping av klør	fra kr 68,25 til kr 76,65
Avbiter-tang (meget bra)	kr 183,75

NB: I tillegg 24% MVA, ikke bøker. Mye utstyr til fjørfe/fugler. Vi sender katalog.
Stort utvalg i netting -5% ved kjøp kr 5000. Alle bestillinger blir sendt i oppkrav.
Kjøp under kr 100,- + kr 25,- i gebyr. Ved kjøp varer kr 1.500,-, gis 10% rabatt.

Bestilling: D. Johansen Husdyrutstyr, Åsly, 3175 Ramnes

Ingrid og Dagfinn Johansen e-mail: ingrjoh2@online.no

Tlf.: 33 39 62 95. Mobil: 901 91 911. Fax: 33 39 65 30

Kanin-staller

ja, de finnes i mange forskjellige fasonger og utførelser, noe vi har vært inne på så mange ganger før, og et kjent uttrykk er: «Det er like mange måter å bygge bur på, som det finner kanin-oppdrettere» . . .



Det var vel ikke så unaturlig at jeg som redaktør så absolutt ønsket å finne en spalteplass til disse to fine kaninstaller. Den øverste er svensk og tilhører Affe Hedlund i Vårgårda.
Den til venstre er tysk og tilhører Wilhelm Hippe i Duderstadt

(legg merke til gulvet foran bura i begge disse stallene).

Svein Egil Olsen har gått bort

Midt i den varmeste sommerperioden kom det meget triste budskapet at Svein Egil Olsen hadde omkommet i en bilulykke onsdag 16. juli. Han ble kun 39 år gammel.

Det kom som et sjokk på oss alle da eldstebror Jan Gunnar måtte ringe rundt å fortelle at det var Svein Egil som hadde omkommet i en bilulykke like utenfor Strømstad i Sverige. For oss medlemmer i Fredrikstad gikk det en isning gjennom kroppen da vi leste lokalavisa dagen etter å så at det var en kjent bil som var innblandet i en dødsulykke. Og ut på ettermiddagen fikk vi bekreftet den vonde følelsen. Det var Svein Egil som hadde omkommet. Da var han og kona Shirley på vei til en velfortjent ferie i Danmark. De kom kun en halvtime på vei før bilen de kjørte kolliderte med en trailer som sto i veibanen. Muligens var det sola som blendet Svein slik at han ikke så faren tidsnok. Han forsøkte å styre unna, men da var det for sent. Han fikk styrt bilen unna slik at kona ble reddet. Hun ble sendt med luftambulanse til sykehus, men ble skrevet ut dagen etter uten fysiske skader.

Svein Egil var en annerkjent kanindommer som de fleste oppdrettere og lag/foreninger hadde blitt kjent med. Han hadde en lun humor og var en stillferdig person. I lokalforeningen Fredrikstad, og fylkeslaget i Østfold, var han en stor ressurs, ikke så mye på det administrative plan, der han i de siste årene ble aktiv i styre og stell, men ennå mer med sin store arbeidskapasitet. Han var ikke redd for å ta de tyngste takene og var en av de mest trofaste når viktige oppgaver skulle utføres. Senest i forbindelse med årets landsutstilling i Skjeberghallen var han en av tre personer i hovedkomiteen.

Svein Egil ble medlem i Fredrikstad Kaf. allerede i 1975, da var han 11 år. Han var av de juniorene som tidlig utmerket seg med et godt lag med kaninene. Det beholdt han videre i sin dommerkarriere som startet i 1990. Det var en fornøyelse å se hvor rolig han arbeidet med bedømmelsen og hvor sikker han var i sin dom.

Etter årets sesong hadde han bestemt seg for at det var nødvendig med en pause fra kaninoppdrett og dommeroppgaver. I løpet av forsommeren var de siste dyrene solgt eller slaktet og stallen var ryddet. Han oppdaget at det nå ble mer tid til å stelle hus og hage og ikke minst til å kunne nyte livet sammen med sin kone Shirley. Han fortalte blant annet Inger Harridsleff at han nå hadde fått det så bra og gledet seg til å dele mer av sin fritid med kona. Dessverre fikk de kun to år sammen.

Svein Egil ble begravet fra Kråkerøy kirke i Fredrikstad tirsdag 5. august med et stort oppmøte av sørgende. Flere av lokalforeningene i Østfold var representert. NKFs leder Erik Arntzen, og dommergruppens leder Thormod Saue var også til stede. Det var svært mange kranser og bårebuketter fra forbund, dommergruppe, fylkeslag og lokalforeninger, og flott å se at foreningen i Møre og Romsdal også sendte en siste hilsen til en person som flere ganger var der på dommeroppdrag og tok seg god tid til å snakke med alle.

Fredrikstad og Østfold har mistet nok en viktig brikke i kaninavlsarbeidet, en humørspreder i krevende perioder og en meget dyktig oppdretter og dommer.

Våre tanker går til kona Shirley, broren Jan Gunnar og den øvrige familie.

Vi lyser fred over ditt minne, Svein Egil, og takker deg for ditt store bidrag for kaninsaken i lokalforeningen, fylkeslaget og ikke minst i dommergruppen.

På vegne av Fredrikstad kaf, Østfold Fylkesavlslag, dommergruppen og Norges Kaninavlsforbund - Leif Smedbakken

Vi vil takke for all oppmerksomhet i forbindelse med Svein Egils bortgang - familien

John Guldholm er død

Det var med stor sorg vi mottok beskjeden om at John Guldholm var sovnet inn, 11. juli, 69 år gammel.

John er for de fleste norske kaninoppdrettere kjent som den «blide dyktige danske kanindommer» og som vi på de siste 15 års LU'er benyttet nesten hver gang. Den siste LU for ham hos oss ble jo i Kristiansund, men hvor vi fikk hedret John med blomster for alle hans dommeroppgaver, som han alltid gjennomførte perfekt og i en god tone.

For snart et år siden fikk han beskjed om sin sykdom, leukemi, og tiden etter var ikke enkel for ham og familien, med flere turer inn og ut av sykehuset. Vi fikk også positive tilbakemeldinger fra ham, så vi håpet jo, men det gikk altså ikke.

John ble kanindommer i januar 1972, en gjerning som han satte stor pris på, og utførte til punkt og prikke gjennom alle 31 år. Han var en av de mest benyttede hjemme i Danmark, og selvsagt en respektert dommer i hele Norden. John hadde ansvar for DK's stambok- og registreringskontor, et arbeid som han utførte i 23 år.

I sin sykdomsperiode gjorde han alt for at ikke avlerne skulle vente på stamtavler, nyregistreringer, eierskifte og forhøyelser av poeng, og John var på stambok-kontoret og fikk sendt ut brever dagen før sin død. I Nordisk Standardkomite og siste utgave av Nordisk Kaninstandard, la John ned mye arbeid, og blant annet i den forbindelse var han også mye benyttet som foredragsholder på dommerkonferanser i hele Norden. John var medlem i Larvik og Sandefjord Kal. Han hadde mange norske venner, ikke minst grunnet Johns måte å være på; en munter person, noe som også kommer til uttrykk i hans måte å fortelle på (se TK nr 9/2002, side 18). - Danmarks Kaninavlerforening har mistet et aktivt og positivt medlem, - og kaninvenner i Norden, et meget varmt godt menneske, humoristisk person og en god venn.

- Erik Arntzen representerte NKF ved bisettelsen.

Våre tanker går til hans kone Bente, barn og barnebarn.

Vi lyser fred over Johns minne.

For alle norske kaninvenner - Bjørn Egeland

Hjertelig tak for opmærksomhederne ved John Guldholms bisættelse
Bente Guldholm

Kaninene i Skogbakkens kaninstall på sommerferie

Kanininteressen i familien Rosenvinge i Tønsberg ble vekket for en del år siden på Hvaler ved Fredrikstad. Vi har arvet familiehytten på Kjenvikholmen på Østre Hvaler, og har i alle år tilbrakt somrene der. Vi har gode fastboende venner der ute som for noen år siden hadde kaniner både til utstilling og litt hopping. Noen av feriens høydepunkter for Rosenvingebarna var å få kose med disse kaninene. Etter hvert flyttet kaninenes eier hjemmefra, og foreldrene hennes syntes det ble meningsløst at den siste kaninen bare skulle sitte i buret og kun få mat og vann. Våren 1998 flyttet derfor den viltblå dvergvedder "Trampeline" til oss med tilhørende bur og utstyr. Johanne (nå 17) tok hovedansvar og ble raskt "bitt av basillen". Etter hvert ble også Hedvig (nå 9) ivrig opptatt av både kaninhopping og utstilling. Opp gjennom årene har antall bur og kaniner økt betraktelig, og denne sommeren har vi hatt 40 kaniner med stort og smått. Johanne har nå sluttet med kaniner, men Hedvig er ivrigere enn noen gang. Også mor og far i familien har skaffet seg noen kaniner med tanke på utstilling.

Willy vurderer om han skal hoppe ut av buret (noe han ofte gjør selv om det er langt ned). Til v. Crazy Flower og under «Dolly" som fikk 5 flotte unger i sommer med Willy, så Hedvig håper på gode plasseringer på utstillingene

Ikke nok med at kaninene skal ha bur hjemme. De må jo også ha et sted å bo i ferien. Etter hvert som antall bur har økt hjemme, har det også kommet nye bur til på hytta. Noen har vi overtatt etter andre og noen er bygget av rivningsmaterialer på enkleste måte. Totalt står det nå 15 bur permanent der ute. Denne sommeren var imidlertid ikke det nok til å huse alle krabatene våre, og vi var derfor så heldige å låne utstillingsbur av Tønsberg Kaf. Reisebur til alle har vi heller ikke, men også det var vi heldige å få låne.

Det er ikke akkurat lettvint å dra på hytta med en familie på 5 og 40 kaniner, særlig

Hedvig og Skogbakken's Junior

Hedvig trener «Junior» under morelltreet

Hedvig viser stolt frem noen av de små krabatene som er født denne sommeren

Veldig greit å montere opp utstillingsbur ute under tak. Bura er mindre enn hjemme, men det går for kortere perioder når det rengjøres ofte og kaninene får daglige lufteturer

ikke når man må bruke båt for å komme frem den siste biten. Når man i tillegg tar i betraktning alt som skal til av klær og utstyr til en familie på 5, sier det seg selv at det er litt av et prosjekt å reise på ferie. Stasjonsvogn og tilhenger er selvsagt nødvendig for å få plass til alt, og det er godt å vite at man kan være på ett og samme sted i 4 uker. Det er fint å kunne ta seg av kaninene selv i sommervarmen. Det er ikke enkelt å overlate ansvaret til naboer og venner når det ventes flere kull med kaninunger. Dessuten gir det oss stor glede å ha våre små venner med. Hedvig har nå 8 hoppekaniner som trenger jevnlig kos og trening. Utstillings-kaninene trenger også trening, oppmerksomhet og godt stell. Kaninene fungerer som et trekkplaster for barna på øyene rundt oss, og blir et naturlig samlingspunkt mellom båtturer, bading og morellspising. Noen hjemmesnekrede hinder har vi funnet plass til i bagasjen, og hoppetrening inngår som en populær aktivitet. Det er deilig å være ved sjøen, og det blir sjelden alt for varmt. Etter 4 uker på "sommerbeite" strutter kaninene av sunnhet og velvære om kapp med sine eiere. Da er det deilig å reise hjem igjen til huset vårt i Tønsberg (Skogbakken). «Borte bra men hjemme best», tenker vi da, og så gleder vi oss til neste gang vi skal på hytta.

Vi håper at alle som leser dette har hatt en kjempefin sommer både med og uten kaniner.

Hilsen Torild Rosenvinge (mor til Hedvig og nybakt matmor til 10 hermeliner i blå zobel)

Bjørndalen's Heroic Jewel har fått stort bur

«Vivaldi» har stort beitebur, her plassert under store furutrær og med sjøutsikt. Han forsøkte å ta seg et sjøbad med Hedvig en varm dag, men det fristet ikke til gjentakelse.

Forenings-adresser:

med medlemsantallet 11. august 2003

Askim og omegn Kaninavlsforening 41
Form.: Ludvig Østbye, Granholtv. 13, 1831 Askim, tlf. 69 88 13 17.
Nestf.: Johnny Lyshaug, Tyin, 1827 Hobøl, tlf. 69 92 05 25.
Sekr: Jan Holm, Karlsrudv. 11, 1816 Skiptvet, tlf. 69 80 94 19.
Kass.: Kjell Jørgenrud, boks 64, 1804 Spydeberg, tlf. 69 83 86 00.
Møte 1. tirsdag i måneder med «R-i»,
Røde-Kors-huset, Vollenev. 2, Askim, kl 19.00.

Aurskog/Høland Kaninavlsforening 6
Leder: Sten Burås, 1970 Hemnes, tlf. 63 85 82 33.
Sekr.: Kjell Arne Grøtlie, Bogstadfeltet, 1930 Aurskog.
Kass.: Bengt Karlsen, Haugtun, 1960 Løken, tlf. 63 85 74 78.
Skiftlig møteinnkalling.

Bergen og omland Kaninavlslag 41
Leder: Tore Landmark, Steintræbakken 7, 5238 Rådal, tlf. 55 13 67 08
Nestl.: Marius Reigstad, Oppetveiten 79, 5262 Arnatveit, tlf. 55 24 02 77
Sekr.: John Fismen, Bøneset 16, 5314 Kjerrgarden, tlf. 56 14 78 54
Kass.: Johnny Kirkebirkeland, Osvn. 76, 5227 Nesttun, tlf. 55 10 25 89
Møter: 2. tirsdag i mnd., Nordnes Bydelshus, kl 19 (ikke mai-aug.)
Hjemmeside: home.no.net/kaniner

Drammen og omegn Kaninavlsforening 34
Leder: Eivind Narverud, Drammensv. 227, 3050 Mjøndalen,
tlf. 32 87 28 82.
Nestl.: Cato Smørgrav, Smørgrav3320 Vestfossen, tlf. 32 75 72 38.
Kass.: Thormod Saue, Kirkestien 28, 3400 Lier, tlf. 32 84 61 35.
Sekr.: Anne Christine Arnestad, Grobråtenv. 87, 1385 Asker,
tlf. 66 78 07 26 / 971 80 995.
Drammen hoppeklubb: Ingvild H. Arnestad, Grobråtenv. 87, 1385
Asker, tlf. 66 78 07 26. Mail: drammen_hoppeklubb@hotmail.com
Hjemmeside: www.geocities.com/drammen_hoppeklubb
Møter: 2. mandag i mnd., Ytterkollen Grendehus, kl 19.

Eidsvoll og omegn Kaninavlsforening 41
Leder: Eldar Vestvold, Rognv. 9B, 2022 Gredrum,
tlf. 63 99 11 18, mobil 957 50 529
Sekr.: Roar Strand, Tunneltoppen 19, 2080 Eidsvoll, tlf. 980 12 020.
Kass.: Elin Halvorsen, Sandhålav. 22, 4272 Sandve,
tlf.: 52 83 31 15 / 951 47 751
Møter: 3. tirsdag i mnd. (ikke juni og juli). Postgiro: 0530 4347688

Fredrikstad Kaninavlsforening 20
Leder/sekr.: Gunner Bertelsen, Rødsdalen 22, 1621 Gressvik,
tlf. 69 32 70 80
Kass.: Inger Harridsleff, Asmaløy, 1684 Vesterøy, tlf. 69377573
Møteinnkalling i medlemsskriv.

Glåmdalen Kaninavlsforening 12
Leder: Hilde Haakenstad, Solbakkenlia, 2100 Skarnes, tlf. 481 73 859
Hoppeleder: Oda Amundsen, V.Solørv. 15, 2213 Kongsvinger
Kasserer: Dag Arne Granvold, Fjellstad, 2220 Åbogen, tlf. 62 83 01 88
Sekr.: Anja Granli, Tanumv. 20, 2100 Skarnes, tlf. 62 96 72 76.

Grenland Kaninavlslag 20
Leder: Hilde Bø Søli, Wesselsgate 9, 3725 Skien, tlf. 990 34 216
Nestleder: Terje Engh, Leirgt. 10, 3946 Porsgrunn, tlf. 35 55 10 84.
Sekr.: Svein Clausen, Gl. Bjørntvedt v. 84, 3735 Skien, tlf. 35 59 88 50.
Kass.: Svein Bratsberg, Bergheimv. 7, 3714 Skien, tlf. 35 52 38 59.

Halden og omegn Kaninavlsforening 14
Leder/Sekr.: Aasmund Jensen, Solerødv. 35, 1784 Halden,
tlf. 69 18 53 07.
Kass.: Kent Stenersen, Ulvåsvei 4b, 1785 Halden, tlf. 69 17 57 80.
Alle skriv sendes sekr.

Haugaland Kaninalslag 26
Leder: Arvid Langelandsvik, Hinderliv., 5550 Sveio, tlf. 53 74 05 59.
Nestl.: Haldis Lie, Guriv. 1, 5516 Haugesund, tlf. 52 71 83 33.
Sekr.: Gunleif Karlsen, Eidsnesv. 65, 5455 Halsnøy, tlf. 53 47 62 84.
Kass.: Nils Helland, Moldmyrv. 28, 5412 Stord, tlf. 53 41 72 81.
Juniorleder: Elisabeth Nordeide, Sveiogt. 48, 5514 Haugesund,
tlf. 52 73 64 10.
Møter kunngjøres i lagets programfolder og i skriv til medlemmene.

Indre Østland Kaninavlslag 26
Leder: Jan Haugen, Skogvanglykkja, 2656 Follebu, tlf. 909 96 069.
Nestl.: Erik Arntzen, Dronningv. 52, 3531 Krokkleiva, tlf. 901 28 261
Sekr.: Tor Arve Kristoffersen, T.Terrasse 16, 2819 Gjøvik,
tlf. 61 17 85 82.
Kass.: Rolf Kåre Flatmo, Rute 532, 2870 Dokka, tlf. 61 11 90 14.
Kontonr.: 20102276222.
Møter: Skriftlig møteinnkalling. Post sendes sekretæren.

Jæren Kaninalslag 38
Form.: Arild Gundersen, Skarsfjell 10, 4340 Bryne, tlf. 51 48 87 59.
E-post: arild-gundersen@c2i.net
Sekr.: Svein Ødegård, Tjemslandshagen 8, 4360 Varhaug,
tlf. 959 30 906 / 51 43 89 15. E-mail: sveinodegard@c2i.net
Kass.: Odd Harald Hauge, Kåsenv. 15, 4340 Bryne, tlf. 901 93 547
Møte: 1900-huset, Bryne, kl. 19.00, 1. mandag i mnd.
Postadr.: Postboks 438, 4349 Bryne. E-post: sveinodegard@c2i.net

Kragerø og omegn Kaninavlslag 8
Leder: Arve Bjørnsvik, 3790 Helle, tlf. 35 98 81 07.
Nestl.: Arne Eriksen, Østli, 3790 Helle
Sekr.: Jan Kristoffersen, Granliv. 27, 3790 Helle.
Kass.: Thor Erik Isaksen, Farsjø, 3766 Sannidal

Larvik og Sandefjord Kaninavlslag 24
Leder: Anne Mette Letnes, Hem, 3280 Tjodalyng, tlf. 33 19 32 68.
Nestl.: Gullik Klepaker, Hem, 3280 Tjodalyng, tlf. 33 19 32 68.
Kass.: Arne Andersen, Anemonev. 2, 3268 Larvik, tlf. 33 18 31 98.
Sekr.: Rolf Ludvigsen, Østbyv., 3280 Tjodalyng, tlf. 33 12 45 97.
Møter: Skriftlig møteinnkalling.

Midt-Telemark Kaninavlslag 17
Leder: Harry Giller, 3812 Akkerhaugen, tlf. 35 95 75 03.
Sekr.: Torunn Oddsen, Postboks 33, 3886 Dalen, tlf. 35 07 70 44.
Kass.: Erna Giller, 3812 Akkerhaugen, tlf. 35 95 75 03.
Tutti-Frutti hoppeklubb: Torunn Oddsen, tlf. 35 07 70 44.

Moss og omegn Kaninavlsforening 18
Leder.: Bjarne Berntzen, Solev. 12, 1540 Vestby, tlf. 64 95 11 58.
Sekr: Thore Løken, Tverrv. 7, 1525 Moss, tlf. 69 26 76 78.
Kass.: Oddvar Paulshus, 1593 Svinndal, tlf. 69 28 98 49.
Møte 2. tirsdag i måneden, Øreåshallen Rygge, kl 19.00,
ikke juni, juli og august.

Mysen og omegn Kaninavlslag 22
Leder: Arild Henriksen, Fredli, 1940 Bjørkelangen, tlf. 419 33 257.
Nestl.: Rune Igletjern, Planteskolev. 7, 1850 Mysen,
tlf. 69 89 56 76, mob: 920 32 042.
Sekr.: Jan M. Torp, Slituv. 52, 1814 Askim, tlf. 69 81 51 07.
Kass.: Willy Sørby, Småbruv., 1850 Mysen, tlf. 69 89 23 31.
Møter: Skriftlig innkalling.

Møre og Romsdal Kaninalslag 44
Leder: Ingjerd Lien, 6523 Frei, tlf. 71 52 34 45, mob. 913 41 201.
Nestl.: Kåre L. Tvedt, 6455 Kortgarden, tlf. 71 24 23 60.
Sekr: Anne Lise Tvedt, 6455 Kortgarden, tlf. 71 24 23 60.
Kass.: Bjarne Øygard, 6265 Vatne, tlf. 70 21 38 00.
Kaninhopp, nord: Ingjerd Lien, 6523 Frei, tlf. 71 52 34 45,
sør: Kristin Øygard, 6265 Vatne, tlf. 70 21 38 00
Skriftlig møteinnkalling

Nord-Trøndelag Kaninavlsforening 59
Leder: Knut Nyeng, Utøy, 7670 Inderøy, tlf. 74 15 57 64
Nestl.: Per Egil Hagen, Vesterheim, 7624 Ekne, tlf. 74 01 55 96
Sekr.: Snorre Jacobsen, Bringebærv., 7600 Levanger,
tlf:74 08 09 92 / 906 43 876
Kass.: Anne Duvsethe, Lein, 7710 Sparbu, tlf. 74 14 39 71
Medlemsmøter kunngjøres ved rundskriv.

Oslo og Akershus Kaninavlsforening 23
Leder: Lindhardt Kristiansen, Nordliv. 181, 1475 Finstadjordet,
tlf. 67 90 44 58.
Nestl.: Geir Hovde, Santraåsen 11, 3280 Tjodalyng,
tlf. 33 11 26 23, mob. 909 71 551.
Sekr.: Trond Pettersen, Hellavn 54, 2013 Skjetten,
tlf. 63 84 33 03 / 934 18 002, epost; trond.oyvind.pettersen@viken.no
Kass.: Pål-E. Iversen, boks 34, 1990 Sørum, tlf. 63 82 91 41,
mob. 950 85 174. e-post: paal-eirik.iversen@online.no
Skriftlig møteinnkalling.

Ringerike og omegn Kaninavlsforening 32
Leder: Elin Mariboe, Snarumsv., 3370 Vikersund,
tlf. 32 78 07 86, 905 91 433, e-post: hollendertunet@yahoo.no
Nestl.: Trond Martinsen, Jellstadv. 3340 Åmot, tlf. 32 78 06 14.
Sekr.: Siv Rovelstad, Bassengv. 6, 3518 Hønefoss, tlf. 32 11 08 37.
Kass.: Per Robertsen, boks 1028, Flattum, 3503 Hønefoss,
tlf. 32 13 12 07, 32 12 35 45, 905 53 852.

Rogaland Kaninalslag 28
Leder: Olav Dalva, Nålestien 3A, 4020 Stavanger, tlf. 51 88 05 84.
Nestl.: Reidar Tjøstheim, Postv. 125, 4317 Sandnes, tlf. 51 62 02 90.
Sekr.: Arild Netland, Grønnliv. 12, 4020 Stavanger, tlf. 51 88 14 14.
Kass.: Magnor Ølberg, Joadalen 7, 4050 Sola, tlf. 51 65 19 82.
Giro nr.: 3204.07.02406
Møter: 2. torsdag i mnd., Jåttå Bydelshus, Heddav., Forus kl 19.00

Ryfylke Kaninavlslag 0

Sandnes og omegn Kaninavlsforening 16
Leder: Magne Bråstein, Vindhagen 9, 4306 Sandnes,
tlf. 51 62 47 41 / 416 89 540
Nestl.: Svein Magne Josdal, Tjeltav. 240, 4054 Tjelta, tlf. 945 77 797
Sekr.: Inger Lise Josdal, Tjeltav. 240, 4054 Tjelta, tlf. 51 65 45 28
Kass.: Per Sviland, Lyngnesv. 23, 4308 Sandnes, tlf. 51 67 21 13.
Gironr.: 5344.05.02772

Sarpsborg Kaninavlsforening 74
Leder: Kent Rune Eriksen, Finnstadv. 100, 1708 Sarpsborg,
tlf. 69 14 89 08 / 916 05 757.
Nestl.: Jon Arneberg, Hanserabben 11, 1738 Borgenhaugen,
tlf. 69 13 65 22.
Sekr.: Bente Edvardsen, P. Holmsens vei 38, 1613 Fredrikstad,
tlf. 69 30 93 95.
Kass.: Irene+Arne Nilsen, Klavestadåsen 2, 1747 Skjeberg,
tlf. 69 16 46 17. Gironr.: 1090.18.59715
All post sendes leder. Møter: 1. onsdag i mnd. (ikke juli/aug.)
Gl.St.Olav v.g.skole, kl 18. Hopping: hver onsdag Tilfluktsrom Kulås
Hoppeansvarlig: Roar Johansen, Bekkefaret 8, 1738 Borgenhaugen,
tlf. 69 16 59 57

Sogn og Fjordane Kaninavlslag 26
Leiar: Oddmund Veka, Høyviksbygda, 6985 Atløy,
tlf. 57 73 14 08, mob. 413 10 293.
Nestl./sekr.: Ståle Bruvoll, 6776 Kjølsdalen,
tlf. 57 86 32 73 / 971 73 319, e-post: sbruvoll@sensewave.com
Kass.: Arnstein Årseth, 6847 Vassenden,
tlf. 57 72 75 35 / 915 98 237, e-post.: arnstein.arseth@c2i.net
hjemmeside: www.sfkanin.com

Sørlandets Kaninavlslag 39
Leder: Nils Per Igland, Tønnesøl, 4886 Grimstad, tlf. 37 04 52 97
Nestl./sekretær: Jarle Kvam, Brattekleiv, 4818 Færvik, tlf. 37 08 62 23
Kasserer: Monica Christensen, Tollef Omholtsvei 2, 4818 Færvik
All post til laget sendes sekretæren.
Møte 1. tirsdag i mnd, HV-huset i Bjønnes, Arendal, kl 19.00
Skriftlig innkalling til møtene i eget medlemsblad.

Troms og omegn Kaninavlsforening 12

Trøndelagen Kaninavlsforening 51
Leder: Sverre Grandetrø, Klemmetsmoekra 47, 7300 Orkanger,
tlf. 72 4813 63, mob. 920 69 737. e-mail: asbjgr@online.no
Nestl.: Jan Jønland, Vinteråsv. 3A, 7540 Klæbu, tlf. 72 86 12 37.
Sekr.: Mari Gynnild, 7288 Soknedal, tlf. 416 20 747,
e-mail: marigynnild@hotmail.com
Kass.: Njell Kulbrandstad, 7231 Lundamo, tlf. 72 85 47 63,
e-mail: njell@world-online.no
Orkdal Kaninhoppelag (organisert opplegg for hoppetrening):
Marit Wuttudal, tlf. 72 48 81 59.

Trondheimsgruppa:
Leder: Erling Killingberg, Vetle Visliesv. 2, 7024 Trondheim,
tlf. 72 55 54 09.
Sekr.: Kine Cecilia Buøy, Otterstad Vestre, 7357 Skaun,
tlf. 73 86 96 64 / 482 86 951.
Kass./salg dyr: Arve Lilleøen, Rooseveltsv. 6, 7058 Jakobsli,
tlf. 73 91 94 12. Møte 1. onsdag i mnd, Rotvoll Sykehus, kl 19.00.

Tønsberg og omegn Kaninavlsforening 86
Leder: Dagfinn Johansen, Åsly, 3175 Ramnes, tlf. 33 39 62 95.
Nestleder: Bente Opstad, Spovev. 5, 3124 Tønsberg tlf. 33 32 81 40.
Kasserer: Grete Moskvil, Vearlia 1, 3173 Vear, tlf. 33 36 55 65
Sekr.: Torild Rosenvinge, Øvre Fjellvei 21, 3121 Tønsberg,
tlf. 33 40 10 36. e-post: toschol@online.no
Møte 1. tirsdag i mnd., Dommerbua på Jarlsberg Travbane.

F Y L K E S L A G :

Østfold Avlslag for Kaniner
Leder: Harald Frorud, Elgveien 13, 1816 Skiptvet, tlf. 69 80 97 79.
Nestl.: Kent Rune Eriksen, Finnstadv. 100, 1708 Sarpsborg,
tlf. 69 14 89 08 / 916 05 757.
Sekr.:
Kass: Gunner Bertelsen, Rødsdalen 22, 1621 Gressvik,
tlf. 69 32 70 80

S P E S I A L - K L U B B E R :

Norsk Angora 14
Leder: Brynhild Bremer Viken, Tødås, 7863 Overhalla,
tlf. 74 28 16 32 / 413 02 600, e-post: rokkenbb@online.no
Nestleder: Ellen Semb, Kurveien 26, 0495 Oslo, tlr: 22 71 33 61
Sekretær: Gøril Hustad, Øvre Alme, 3514 Hønefoss, tlf: 32 12 54 05
Kass./redaktør: Synnøve S. Løvås, Danielstrøa 6c, 7550 Hommelvik,
tlf: 73 97 07 12, e-post: synn-loe@online.no
Styremedlem: Nina Lien, Lilleborg, 2080 Eidsvoll, tlf: 63 96 44 45
Kontingent (for medlemmer i NKF): kr 150,-. Abonnement: kr 250,-.
Gironr: 0530 0295691
Alle skriv sendes leder. Stoff til bladet sendes redaktør.

Alaska-klubben
Leder/sekr./Red.: Erik Arntzen, Dronningv. 52, 3531 Krokkleiva,
mob. 901 28 261. E-post: erik.arntzen@equivalence.net
Kass.: Johnny Lyshaug, Tyin, 1827 Hobøl, tlf. 69 92 05 25.
Styrem.: Oddmund Veka, Høyviksbygda, 6985 Atløy, tlf. 57 73 14 08
Gironr.: 0530 1866110. Kontingent kr 100,- pr år.

Dvergkaninklubben
Norsk Vedderklubb

Norges Kaninhoppforening
Leder: Marit S. Wuttudal, Svorkbygda, 7320 Fannrem, tlf. 72 48 81 59,
e-mail: eggenwutt@hotmail.com
Nestleder: Turid Lien, Tomb v.g.skole, 1640 Råde, tlf. 415 15 205,
e-post: turidlien@hotmail.com
Sekretær og ansvar hoppestoff: Torild Rosenvinge, Øvre Fjellvei 21,
3121 Tønsberg, tlf. 33 40 10 36. e-post: toschol@online.no
Kass.: Hilde Krogedal, Lalandsv. 114, 4353 Klepp, tlf. 51 42 32 42.
Kontingent: kr. 75,- pr. år. Gironr. 0538 1909753
Registrering hoppekaniner: Anders Tønne, Lein, 7710 Sparbu,
tlf. 74 14 39 71. e-mail: arnzen@start.no
Hoppebladet: Silja Brastad, Aasvn. 18, 3080 Holmestrand,
eller pr. e-post til Siw Hauge: harepus2000@hotmail.com
Web.ansvarlig: Ina Halsen, Tamburv. 6, 7290 Støren, tlf. 72 43 18 26,
e-mail: gomp_85@hotmail.com
Hjemmeside: www.nkhf.vze.com

til kassere:

Blad nr 6 er utsendt alle medlemmer som er registrert i NKF pr 11.08.2003. Kasserere må melde inn nye medlemmer innen 10. sept., helst på e-mail: poppy@colorprint.no eller tlf. 51 63 13 11, fax 51 63 71 81

B

Avtalenr.:
3209475

BLAD I POSTABONNEMENT
Returadr.: Petit Grafisk, Sjøv. 34, 4315 Sandnes

ISSN 0332-0882 - Produksjon: Petit Grafisk, tlf. 51 63 13 11